



ESTADO DE GOIÁS
Prefeitura Municipal de São Simão
- Gabinete do Prefeito -

PROJETO DE LEI Nº. 726

SÃO SIMÃO, 28 DE AGOSTO DE 2020.

“Altera a lei n. 644/2017 que dispõe sobre o plano plurianual para o período de 2018/2021”

A **CÂMARA MUNICIPAL DE SÃO SIMÃO, Estado de Goiás**, aprovou, e eu, Prefeito Municipal, sanciono a seguinte lei:

Art. 1º - Na elaboração da Proposta Orçamentária para o exercício de 2021, serão observadas as prioridades contidas no PPA 2018-2021, conforme os valores, metas, ação, funções e subfunções, alteradas na forma do Anexo da presente Lei.

Art. 2º. Esta lei entrará em vigor na data de sua publicação, revogadas as disposições em contrário.

GABINETE DO PREFEITO MUNICIPAL DE SÃO SIMÃO, Estado de Goiás, aos 27 dias do mês de agosto do ano de 2020.


WILBER FLORIANO FERREIRA

Prefeito Municipal



ESTADO DE GOIÁS
Prefeitura Municipal de São Simão
- Gabinete do Prefeito -

MENSAGEM DO PROJETO DE LEI Nº 726/2020

Exmo. Sr.

LAZARO LACERDA DE OLIVEIRA JUNIOR

DD. Presidente da Câmara Municipal

N E S T A

Ilustre Presidente

Senhores vereadores,


Venho através destas, perante essa Colenda Casa Legislativa, apresentar Projeto de Lei nº 726/2020 que, *“ALTERA A LEI N. 644/2017 QUE “DISPÕE SOBRE O PLANO PLURIANUAL PARA O PERÍODO DE 2018/2021”*.

O presente Projeto de Lei tem como finalidade alterar o PPA 2018-2021 visando adequá-lo à proposta orçamentária para o exercício de 2021, na forma do seu anexo.

Assim, solicito a Vossa Excelência e ilustres Pares desta Augusta Casa, seja o presente Projeto de Lei, apreciado e aprovado na forma regimental e de conformidade com as disposições legais e constitucionais.

GABINETE DO PREFEITO MUNICIPAL DE SÃO SIMÃO, Estado de Goiás, aos 27 dias do mês de agosto de 2020.


WILBER FLORIANO FERREIRA



MUNICÍPIO SÃO SIMÃO - GO

CONSOLIDADO - (PREFEITURA CMRA FUNDEB FMS FMAS DEMAESS FMDCA)

ANEXO I - RELATÓRIO DAS ESTIMATIVAS DAS RECEITAS POR FONTE RECURSO

EXERCÍCIO: 2021

ANO BASE: 2017

PPA 2018 / 2021

ESTIMATIVA DAS RECEITAS ORÇAMENTÁRIAS - POR FONTE RECURSO

	Especificação	2018		2019		2020		2021		TOTAL
		Direta	Indireta	Direta	Indireta	Direta	Indireta	Direta	Indireta	
		1	RECEITAS CORRENTES	113.460.150,00	16.969.750,00	116.924.550,00	21.422.750,00	120.201.550,00	21.208.250,00	
1 1	IMPOSTOS TÁMIS E CONTRIBUIÇÕES DE MELHORIA	8.107.500,00	0,00	13.575.650,00	0,00	20.015.150,00	0,00	19.606.650,00	0,00	61.304.950,00
1 1 1	IMPOSTOS	7.606.500,00	0,00	13.569.650,00	0,00	20.010.150,00	0,00	18.510.150,00	0,00	59.696.450,00
1 1 1 2	IMPOSTOS SOBRE O PATRIMÔNIO	50.500,00	0,00	500.500,00	0,00	500.500,00	0,00	500.500,00	0,00	1.552.000,00
1 1 1 2 01	IMPOSTO SOBRE A PROPRIEDADE TERRITORIAL RURAL	50.500,00	0,00	500.500,00	0,00	500.500,00	0,00	500.500,00	0,00	1.552.000,00
1 1 1 2 01 01	IMPOSTO SOBRE A PROPRIEDADE TERRITORIAL RURAL - MUNICÍPIOS CONVENIADOS	50.500,00	0,00	500.500,00	0,00	500.500,00	0,00	500.500,00	0,00	1.552.000,00
1 1 1 2 01 01 1	IMPOSTO SOBRE A PROPRIEDADE TERRITORIAL RURAL - MUNICÍPIOS CONVENIADOS - PRINCIPAL	30.000,00	0,00	300.000,00	0,00	300.000,00	0,00	300.000,00	0,00	930.000,00
1 1 1 2 01 01 1 1	01 0000 - RECURSOS ORDINÁRIOS	30.000,00	0,00	300.000,00	0,00	300.000,00	0,00	300.000,00	0,00	930.000,00
1 1 1 2 01 01 02	Imposto sobre a Propriedade Territorial Rural - Municípios Conveniados - Multas e Juros	300,00	0,00	300,00	0,00	300,00	0,00	300,00	0,00	1.200,00
1 1 1 2 01 01 02 1	01 0000 - RECURSOS ORDINÁRIOS	300,00	0,00	300,00	0,00	300,00	0,00	300,00	0,00	1.200,00
1 1 1 2 01 01 01 2	IMPOSTO SOBRE A PROPRIEDADE TERRITORIAL RURAL - MUNICÍPIOS CONVENIADOS - PRINCIPAL	12.500,00	0,00	125.000,00	0,00	125.000,00	0,00	125.000,00	0,00	387.500,00
1 1 1 2 01 01 01 2 1	01 0001 - RECEITAS DE IMP E DE TRANSF DE IMP - EDUCAÇÃO	12.500,00	0,00	125.000,00	0,00	125.000,00	0,00	125.000,00	0,00	387.500,00
1 1 1 2 01 01 02 5	Imposto sobre a Propriedade Territorial Rural - Municípios Conveniados - Multas e Juros	125,00	0,00	125,00	0,00	125,00	0,00	125,00	0,00	500,00
1 1 1 2 01 01 02 5 1	01 0001 - RECEITAS DE IMP E DE TRANSF DE IMP - EDUCAÇÃO	125,00	0,00	125,00	0,00	125,00	0,00	125,00	0,00	500,00
1 1 1 2 01 01 01 3	IMPOSTO SOBRE A PROPRIEDADE TERRITORIAL RURAL - MUNICÍPIOS CONVENIADOS - PRINCIPAL	7.500,00	0,00	75.000,00	0,00	75.000,00	0,00	75.000,00	0,00	232.500,00
1 1 1 2 01 01 01 3 1	01 0002 - RECEITAS DE IMP - SAÚDE	7.500,00	0,00	75.000,00	0,00	75.000,00	0,00	75.000,00	0,00	232.500,00
1 1 1 2 01 01 02 6	Imposto sobre a Propriedade Territorial Rural - Municípios Conveniados - Multas e Juros	75,00	0,00	75,00	0,00	75,00	0,00	75,00	0,00	300,00
1 1 1 2 01 01 02 6 1	01 0002 - RECEITAS DE IMP - SAÚDE	75,00	0,00	75,00	0,00	75,00	0,00	75,00	0,00	300,00
1 1 1 3	IMPOSTOS SOBRE A RENDA E PROVENTOS DE QUALQUER NATUREZA	1.000.000,00	0,00	1.000.000,00	0,00	1.000.000,00	0,00	1.000.000,00	0,00	9.860.000,00
1 1 1 3 03	IMPOSTO SOBRE A RENDA - RETIDO NA FONTE	1.000.000,00	0,00	1.000.000,00	0,00	1.000.000,00	0,00	1.000.000,00	0,00	9.860.000,00
1 1 1 3 03 01	IMPOSTO SOBRE A RENDA - RETIDO NA FONTE - TRABALHO	1.000.000,00	0,00	1.000.000,00	0,00	1.000.000,00	0,00	1.000.000,00	0,00	9.860.000,00
1 1 1 3 03 01 1	IMPOSTO SOBRE A RENDA - RETIDO NA FONTE - TRABALHO - PRINCIPAL	600.000,00	0,00	600.000,00	0,00	2.000.000,00	0,00	1.500.000,00	0,00	4.700.000,00
1 1 1 3 03 01 1 1	01 0000 - RECURSOS ORDINÁRIOS	250.000,00	0,00	250.000,00	0,00	1.000.000,00	0,00	1.000.000,00	0,00	2.500.000,00
1 1 1 3 03 01 1 1 1	01 0001 - RECEITAS DE IMP E DE TRANSF DE IMP - EDUCAÇÃO	150.000,00	0,00	150.000,00	0,00	1.180.000,00	0,00	1.180.000,00	0,00	2.660.000,00
1 1 1 3 03 01 1 1 1 1	01 0002 - RECEITAS DE IMP E DE TRANSF. DE IMP - SAÚDE	6.556.000,00	0,00	12.069.150,00	0,00	15.329.650,00	0,00	14.329.650,00	0,00	48.284.450,00
1 1 1 3 03 01 1 1 1 1 1	IMPOSTOS ESPECÍFICOS DE ESTADOS/DF MUNICÍPIOS	1.496.000,00	0,00	7.009.150,00	0,00	8.815.400,00	0,00	8.815.400,00	0,00	26.135.950,00
1 1 1 3 03 01 1 1 1 1 1 1	IMPOSTOS SOBRE O PATRIMÔNIO PARA ESTADOS/DF/MUNICÍPIOS	945.000,00	0,00	6.458.150,00	0,00	6.458.150,00	0,00	6.458.150,00	0,00	20.319.450,00
1 1 1 3 03 01 1 1 1 1 1 1 1	IMPOSTO SOBRE A PROPRIEDADE PREDIAL E TERRITORIAL URBANA	420.000,00	0,00	3.352.050,00	0,00	2.352.050,00	0,00	2.352.050,00	0,00	8.476.150,00
1 1 1 3 03 01 1 1 1 1 1 1 1 1	IMPOSTO SOBRE A PROPRIEDADE PREDIAL E TERRITORIAL URBANA - PRINCIPAL	420.000,00	0,00	3.352.050,00	0,00	2.352.050,00	0,00	2.352.050,00	0,00	8.476.150,00
1 1 1 3 03 01 1 1 1 1 1 1 1 1 1	01 0000 - RECURSOS ORDINÁRIOS	420.000,00	0,00	3.352.050,00	0,00	2.352.050,00	0,00	2.352.050,00	0,00	8.476.150,00



ESTIMATIVA DAS RECEITAS ORÇAMENTÁRIAS - POR FONTE RECURSO

Especificação	2018		2019		2020		2021		TOTAL
	Direta	Indireta	Direta	Indireta	Direta	Indireta	Direta	Indireta	
	1 1 1 8 01 01 02 13 Imposto sobre a Propriedade Predial e Territorial Urbana - Multas e Juros 01 0000 - RECURSOS ORDINÁRIOS	9.000,00	0,00	9.000,00	0,00	9.000,00	0,00	9.000,00	
1 1 1 8 01 01 03 16 Imposto sobre a Propriedade Predial e Territorial Urbana - Dívida Ativa 01 0000 - RECURSOS ORDINÁRIOS	120.000,00	0,00	120.000,00	0,00	120.000,00	0,00	120.000,00	0,00	480.000,00
1 1 1 8 01 01 04 19 Imposto sobre a Propriedade Predial e Territorial Urbana - Dívida Ativa - Multas e Juros 01 0000 - RECURSOS ORDINÁRIOS	18.000,00	0,00	18.000,00	0,00	18.000,00	0,00	18.000,00	0,00	72.000,00
1 1 1 8 01 01 01 11 IMPOSTO SOBRE A PROPRIEDADE PREDIAL E TERRITORIAL URBANA - PRINCIPAL 01 0001 - RECEITAS DE IMP E DE TRANSF DE IMP - EDUCAÇÃO	175.000,00	0,00	1.788.187,50	0,00	1.788.187,50	0,00	1.788.187,50	0,00	5.539.562,50
1 1 1 8 01 01 02 14 Imposto sobre a Propriedade Predial e Territorial Urbana - Multas e Juros 01 0001 - RECEITAS DE IMP E DE TRANSF DE IMP - EDUCAÇÃO	3.750,00	0,00	3.750,00	0,00	3.750,00	0,00	3.750,00	0,00	15.000,00
1 1 1 8 01 01 03 17 Imposto sobre a Propriedade Predial e Territorial Urbana - Dívida Ativa 01 0001 - RECEITAS DE IMP E DE TRANSF DE IMP - EDUCAÇÃO	3.750,00	0,00	3.750,00	0,00	3.750,00	0,00	3.750,00	0,00	15.000,00
1 1 1 8 01 01 04 20 Imposto sobre a Propriedade Predial e Territorial Urbana - Dívida Ativa - Multas e Juros 01 0001 - RECEITAS DE IMP E DE TRANSF DE IMP - EDUCAÇÃO	50.000,00	0,00	50.000,00	0,00	50.000,00	0,00	50.000,00	0,00	200.000,00
1 1 1 8 01 01 01 12 IMPOSTO SOBRE A PROPRIEDADE PREDIAL E TERRITORIAL URBANA - PRINCIPAL 01 0002 - RECEITAS DE IMP - E DE TRANSF. DE IMP - SAUDE	50.000,00	0,00	50.000,00	0,00	50.000,00	0,00	50.000,00	0,00	200.000,00
1 1 1 8 01 01 02 15 Imposto sobre a Propriedade Predial e Territorial Urbana - Multas e Juros 01 0002 - RECEITAS DE IMP - E DE TRANSF. DE IMP - SAUDE	7.500,00	0,00	7.500,00	0,00	7.500,00	0,00	7.500,00	0,00	30.000,00
1 1 1 8 01 01 03 18 Imposto sobre a Propriedade Predial e Territorial Urbana - Dívida Ativa 01 0002 - RECEITAS DE IMP - E DE TRANSF. DE IMP - SAUDE	7.500,00	0,00	7.500,00	0,00	7.500,00	0,00	7.500,00	0,00	30.000,00
1 1 1 8 01 01 04 21 Imposto sobre a Propriedade Predial e Territorial Urbana - Dívida Ativa - Multas e Juros 01 0002 - RECEITAS DE IMP - E DE TRANSF. DE IMP - SAUDE	105.000,00	0,00	1.072.912,50	0,00	2.072.912,50	0,00	2.072.912,50	0,00	5.323.737,50
1 1 1 8 01 01 04 25 Imp sobre Trans "Inter Vivos" de Bens Imóveis e de Direitos Reais sobre Imóveis - Multas e Juros 01 0000 - RECURSOS ORDINÁRIOS	105.000,00	0,00	1.072.912,50	0,00	2.072.912,50	0,00	2.072.912,50	0,00	5.323.737,50
1 1 1 8 01 04 02 25 Imp sobre Trans "Inter Vivos" de Bens Imóveis e de Direitos Reais sobre Imóveis - Multas e Juros 01 0000 - RECURSOS ORDINÁRIOS	2.250,00	0,00	2.250,00	0,00	2.250,00	0,00	2.250,00	0,00	9.000,00
1 1 1 8 01 01 03 18 Imposto sobre a Propriedade Predial e Territorial Urbana - Dívida Ativa 01 0002 - RECEITAS DE IMP - E DE TRANSF. DE IMP - SAUDE	2.250,00	0,00	2.250,00	0,00	2.250,00	0,00	2.250,00	0,00	9.000,00
1 1 1 8 01 01 04 21 Imposto sobre a Propriedade Predial e Territorial Urbana - Dívida Ativa - Multas e Juros 01 0002 - RECEITAS DE IMP - E DE TRANSF. DE IMP - SAUDE	30.000,00	0,00	30.000,00	0,00	30.000,00	0,00	30.000,00	0,00	120.000,00
1 1 1 8 01 04 02 25 Imp sobre Trans "Inter Vivos" de Bens Imóveis e de Direitos Reais sobre Imóveis - Multas e Juros 01 0000 - RECURSOS ORDINÁRIOS	30.000,00	0,00	30.000,00	0,00	30.000,00	0,00	30.000,00	0,00	120.000,00
1 1 1 8 01 04 03 28 Imp sobre Trans "Inter Vivos" de Bens Imóveis e de Direitos Reais sobre Imóveis - Dívida Ativa 01 0000 - RECURSOS ORDINÁRIOS	4.500,00	0,00	4.500,00	0,00	4.500,00	0,00	4.500,00	0,00	18.000,00
1 1 1 8 01 04 02 25 Imp sobre Trans "Inter Vivos" de Bens Imóveis e de Direitos Reais sobre Imóveis - Multas e Juros 01 0000 - RECURSOS ORDINÁRIOS	4.500,00	0,00	4.500,00	0,00	4.500,00	0,00	4.500,00	0,00	18.000,00
1 1 1 8 01 04 03 28 Imp sobre Trans "Inter Vivos" de Bens Imóveis e de Direitos Reais sobre Imóveis - Dívida Ativa 01 0000 - RECURSOS ORDINÁRIOS	551.000,00	0,00	551.000,00	0,00	2.357.250,00	0,00	2.357.250,00	0,00	5.816.500,00
1 1 1 8 01 04 02 25 Imp sobre Trans "Inter Vivos" de Bens Imóveis e de Direitos Reais sobre Imóveis - Multas e Juros 01 0000 - RECURSOS ORDINÁRIOS	300.000,00	0,00	300.000,00	0,00	2.106.250,00	0,00	2.106.250,00	0,00	4.812.500,00
1 1 1 8 01 04 03 28 Imp sobre Trans "Inter Vivos" de Bens Imóveis e de Direitos Reais sobre Imóveis - Dívida Ativa 01 0000 - RECURSOS ORDINÁRIOS	300.000,00	0,00	300.000,00	0,00	2.106.250,00	0,00	2.106.250,00	0,00	4.812.500,00
1 1 1 8 01 04 02 25 Imp sobre Trans "Inter Vivos" de Bens Imóveis e de Direitos Reais sobre Imóveis - Multas e Juros 01 0000 - RECURSOS ORDINÁRIOS	600,00	0,00	600,00	0,00	600,00	0,00	600,00	0,00	2.400,00
1 1 1 8 01 04 03 28 Imp sobre Trans "Inter Vivos" de Bens Imóveis e de Direitos Reais sobre Imóveis - Dívida Ativa 01 0000 - RECURSOS ORDINÁRIOS	600,00	0,00	600,00	0,00	600,00	0,00	600,00	0,00	2.400,00
1 1 1 8 01 04 03 28 Imp sobre Trans "Inter Vivos" de Bens Imóveis e de Direitos Reais sobre Imóveis - Dívida Ativa 01 0000 - RECURSOS ORDINÁRIOS	30.000,00	0,00	30.000,00	0,00	30.000,00	0,00	30.000,00	0,00	120.000,00
1 1 1 8 01 04 03 28 Imp sobre Trans "Inter Vivos" de Bens Imóveis e de Direitos Reais sobre Imóveis - Dívida Ativa 01 0000 - RECURSOS ORDINÁRIOS	30.000,00	0,00	30.000,00	0,00	30.000,00	0,00	30.000,00	0,00	120.000,00



MUNICÍPIO SÃO SIMÃO - GO

CONSOLIDADO - (PREFEITURA CMRA FUNDEB FMS FUND FMS FMASS FMDCA)


ANEXO I - RELATÓRIO DAS ESTIMATIVAS DAS RECEITAS POR FONTE RECURSO

EXERCÍCIO: 2021

ANO BASE: 2017 PPA 2018 / 2021

ESTIMATIVA DAS RECEITAS ORÇAMENTÁRIAS - POR FONTE RECURSO

Especificação	2018		2019		2020		2021		TOTAL
	Direta	Indireta	Direta	Indireta	Direta	Indireta	Direta	Indireta	
	1 1 1 8 01 04 01 23	125.000,00	0,00	125.000,00	0,00	125.000,00	0,00	125.000,00	
IMPOSTO SOBRE TRANSMISSÃO ÔNTER VIVOS DE BENS IMOVEIS E DE DIREITOS REAIS SOBRE IMOVEIS -									
01 0001 - RECEITAS DE IMP E DE TRANSF DE IMP - EDUCAÇÃO	125.000,00	0,00	125.000,00	0,00	125.000,00	0,00	125.000,00	0,00	500.000,00
1 1 1 8 01 04 02 26	250,00	0,00	250,00	0,00	250,00	0,00	250,00	0,00	1.000,00
Imp sobre Trans "Inter Vivos" de Bens Imóveis e de Direitos Reais sobre Imóveis - Multas e Juros									
01 0001 - RECEITAS DE IMP E DE TRANSF DE IMP - EDUCAÇÃO	250,00	0,00	250,00	0,00	250,00	0,00	250,00	0,00	1.000,00
1 1 1 8 01 04 03 29	12.500,00	0,00	12.500,00	0,00	12.500,00	0,00	12.500,00	0,00	50.000,00
Imp sobre Trans "Inter Vivos" de Bens Imóveis e de Direitos Reais sobre Imóveis - Dívida Ativa									
01 0001 - RECEITAS DE IMP E DE TRANSF DE IMP - EDUCAÇÃO	12.500,00	0,00	12.500,00	0,00	12.500,00	0,00	12.500,00	0,00	50.000,00
1 1 1 8 01 04 01 24	75.000,00	0,00	75.000,00	0,00	75.000,00	0,00	75.000,00	0,00	300.000,00
IMPOSTO SOBRE TRANSMISSÃO ÔNTER VIVOS DE BENS IMOVEIS E DE DIREITOS REAIS SOBRE IMOVEIS -									
01 0002 - RECEITAS DE IMP E DE TRANSF DE IMP - SAUDE	75.000,00	0,00	75.000,00	0,00	75.000,00	0,00	75.000,00	0,00	300.000,00
1 1 1 8 01 04 02 27	150,00	0,00	150,00	0,00	150,00	0,00	150,00	0,00	600,00
Imp sobre Trans "Inter Vivos" de Bens Imóveis e de Direitos Reais sobre Imóveis - Multas e Juros									
01 0002 - RECEITAS DE IMP E DE TRANSF DE IMP - SAUDE	150,00	0,00	150,00	0,00	150,00	0,00	150,00	0,00	600,00
1 1 1 8 01 04 03 30	7.500,00	0,00	7.500,00	0,00	7.500,00	0,00	7.500,00	0,00	30.000,00
Imp sobre Trans "Inter Vivos" de Bens Imóveis e de Direitos Reais sobre Imóveis - Dívida Ativa									
01 0002 - RECEITAS DE IMP E DE TRANSF DE IMP - SAUDE	7.500,00	0,00	7.500,00	0,00	7.500,00	0,00	7.500,00	0,00	30.000,00
1 1 1 8 02 03 02	5.060.000,00	0,00	5.060.000,00	0,00	5.060.000,00	0,00	5.514.250,00	0,00	22.148.500,00
IMPOSTOS SOBRE A PRODUÇÃO CIRCULACAO DE MERCADORIAS E SERVIÇOS									
01 0000 - RECURSOS ORDINÁRIOS	5.060.000,00	0,00	5.060.000,00	0,00	5.060.000,00	0,00	5.514.250,00	0,00	22.148.500,00
1 1 1 8 02 03 03	3.000.000,00	0,00	3.000.000,00	0,00	3.000.000,00	0,00	3.376.399,41	0,00	11.752.798,82
IMPOSTO SOBRE SERVIÇOS DE QUALQUER NATUREZA - PRINCIPAL									
01 0000 - RECURSOS ORDINÁRIOS	3.000.000,00	0,00	3.000.000,00	0,00	3.000.000,00	0,00	3.376.399,41	0,00	11.752.798,82
1 1 1 8 02 03 02 34	6.000,00	0,00	6.000,00	0,00	6.000,00	0,00	6.000,00	0,00	24.000,00
Imposto sobre Serviços de Qualquer Natureza - Multas e Juros									
01 0000 - RECURSOS ORDINÁRIOS	6.000,00	0,00	6.000,00	0,00	6.000,00	0,00	6.000,00	0,00	24.000,00
1 1 1 8 02 03 03 37	30.000,00	0,00	30.000,00	0,00	30.000,00	0,00	30.000,00	0,00	120.000,00
Imposto sobre Serviços de Qualquer Natureza - Dívida Ativa									
01 0000 - RECURSOS ORDINÁRIOS	30.000,00	0,00	30.000,00	0,00	30.000,00	0,00	30.000,00	0,00	120.000,00
1 1 1 8 02 03 01 32	1.250.000,00	0,00	1.250.000,00	0,00	1.250.000,00	0,00	1.337.850,59	0,00	5.175.701,18
IMPOSTO SOBRE SERVIÇOS DE QUALQUER NATUREZA - PRINCIPAL									
01 0001 - RECEITAS DE IMP E DE TRANSF DE IMP - EDUCAÇÃO	1.250.000,00	0,00	1.250.000,00	0,00	1.250.000,00	0,00	1.337.850,59	0,00	5.175.701,18
1 1 1 8 02 03 02 35	2.500,00	0,00	2.500,00	0,00	2.500,00	0,00	2.500,00	0,00	10.000,00
Imposto sobre Serviços de Qualquer Natureza - Multas e Juros									
01 0001 - RECEITAS DE IMP E DE TRANSF DE IMP - EDUCAÇÃO	2.500,00	0,00	2.500,00	0,00	2.500,00	0,00	2.500,00	0,00	10.000,00
1 1 1 8 02 03 03 38	12.500,00	0,00	12.500,00	0,00	12.500,00	0,00	12.500,00	0,00	50.000,00
Imposto sobre Serviços de Qualquer Natureza - Dívida Ativa									
01 0001 - RECEITAS DE IMP E DE TRANSF DE IMP - EDUCAÇÃO	12.500,00	0,00	12.500,00	0,00	12.500,00	0,00	12.500,00	0,00	50.000,00
1 1 1 8 02 03 01 33	750.000,00	0,00	750.000,00	0,00	750.000,00	0,00	1.740.000,00	0,00	4.980.000,00
IMPOSTO SOBRE SERVIÇOS DE QUALQUER NATUREZA - PRINCIPAL									
01 0002 - RECEITAS DE IMP E DE TRANSF DE IMP - SAUDE	750.000,00	0,00	750.000,00	0,00	750.000,00	0,00	1.740.000,00	0,00	4.980.000,00
1 1 1 8 02 03 02 36	1.500,00	0,00	1.500,00	0,00	1.500,00	0,00	1.500,00	0,00	6.000,00
Imposto sobre Serviços de Qualquer Natureza - Multas e Juros									



MUNICÍPIO SÃO SIMÃO - GO

CONSOLIDADO - (PREFEITURA CMRA FUNDEB FMS FMAES DEMAESS FMDCA)


ANEXO I - RELATÓRIO DAS ESTIMATIVAS DAS RECEITAS POR FONTE RECURSO

EXERCÍCIO: 2021


ANO BASE: 2017 PPA 2018 / 2021

ESTIMATIVA DAS RECEITAS ORÇAMENTÁRIAS - POR FONTE RECURSO

Especificação	2018		2019		2020		2021		TOTAL
	Direta	Indireta	Direta	Indireta	Direta	Indireta	Direta	Indireta	
	1 1 3 8 99	15.000,00	0,00	5.000,00	0,00	5.000,00	0,00	5.000,00	
1 1 3 8 99 01	15.000,00	0,00	5.000,00	0,00	5.000,00	0,00	5.000,00	0,00	30.000,00
1 1 3 8 99 01 54	15.000,00	0,00	5.000,00	0,00	5.000,00	0,00	5.000,00	0,00	30.000,00
01 0005 - CONTRIBUIÇÃO DE MELHORIA	15.000,00	0,00	5.000,00	0,00	5.000,00	0,00	5.000,00	0,00	30.000,00
1 2	10.000,00	0,00	10.000,00	0,00	10.000,00	0,00	10.000,00	0,00	40.000,00
1 2 4	10.000,00	0,00	10.000,00	0,00	10.000,00	0,00	10.000,00	0,00	40.000,00
1 2 4 0	10.000,00	0,00	10.000,00	0,00	10.000,00	0,00	10.000,00	0,00	40.000,00
1 2 4 0 00	10.000,00	0,00	10.000,00	0,00	10.000,00	0,00	10.000,00	0,00	40.000,00
1 2 4 0 00 01	10.000,00	0,00	10.000,00	0,00	10.000,00	0,00	10.000,00	0,00	40.000,00
1 2 4 0 00 01 55	10.000,00	0,00	10.000,00	0,00	10.000,00	0,00	10.000,00	0,00	40.000,00
01 0017 - CONTRIBUIÇÃO PARA CUSTEIO DOS SERVIÇOS DE ILUMINAÇÃO PÚBLICA (COSIP)	10.000,00	0,00	10.000,00	0,00	10.000,00	0,00	10.000,00	0,00	40.000,00
1 3	220.000,00	105.500,00	220.000,00	105.500,00	258.760,00	111.500,00	258.760,00	111.500,00	1.391.520,00
1 3 1	10.000,00	0,00	10.000,00	0,00	48.760,00	0,00	48.760,00	0,00	117.520,00
1 3 1 0	10.000,00	0,00	10.000,00	0,00	48.760,00	0,00	48.760,00	0,00	117.520,00
1 3 1 0 01	10.000,00	0,00	10.000,00	0,00	48.760,00	0,00	48.760,00	0,00	117.520,00
1 3 1 0 01 01	10.000,00	0,00	10.000,00	0,00	48.760,00	0,00	48.760,00	0,00	117.520,00
1 3 1 0 01 01 56	10.000,00	0,00	10.000,00	0,00	48.760,00	0,00	48.760,00	0,00	117.520,00
01 0000 - RECURSOS ORDINÁRIOS	210.000,00	105.500,00	210.000,00	105.500,00	210.000,00	111.500,00	210.000,00	111.500,00	1.274.000,00
1 3 2	210.000,00	105.500,00	210.000,00	105.500,00	210.000,00	111.500,00	210.000,00	111.500,00	1.274.000,00
1 3 2 1	210.000,00	105.500,00	210.000,00	105.500,00	210.000,00	111.500,00	210.000,00	111.500,00	1.274.000,00
1 3 2 1 00	210.000,00	105.500,00	210.000,00	105.500,00	210.000,00	111.500,00	210.000,00	111.500,00	1.274.000,00
1 3 2 1 00 01	210.000,00	105.500,00	210.000,00	105.500,00	210.000,00	111.500,00	210.000,00	111.500,00	1.274.000,00
1 3 2 1 00 01 01	100.000,00	17.500,00	100.000,00	17.500,00	100.000,00	23.500,00	100.000,00	23.500,00	482.000,00
01 0000 - RECURSOS ORDINÁRIOS	5.000,00	0,00	5.000,00	0,00	5.000,00	0,00	5.000,00	0,00	20.000,00
01 0001 - RECEITAS DE IMP E DE TRANSF DE IMP - EDUCAÇÃO	0,00	10.000,00	0,00	10.000,00	0,00	10.000,00	0,00	10.000,00	40.000,00
01 0002 - RECEITAS DE IMP E DE TRANSF DE IMP - SAÚDE	0,00	30.000,00	0,00	30.000,00	0,00	30.000,00	0,00	30.000,00	120.000,00
01 0014 - TRANSF RECURSO SISTEMA UNICO SAUDE-SUS/UNIAO	13.000,00	0,00	13.000,00	0,00	13.000,00	0,00	13.000,00	0,00	52.000,00
01 0015 - TRANSF RECURSO FDO NACIONAL DESENVOLV. EDUCACAO-FNDE	5.000,00	0,00	5.000,00	0,00	5.000,00	0,00	5.000,00	0,00	20.000,00
01 0016 - CONTRIBUIÇÃO DE INTERVENÇÃO DO DOMINIO ECONOMICO (CIDE)	0,00	17.500,00	0,00	17.500,00	0,00	17.500,00	0,00	17.500,00	70.000,00
01 0018 - TRANSFERÊNCIAS DO FUNDEB P/ APLIC NA REMUN DOS PROF DO MAG EM EFET EXERC NA EDUC BÁSICA	0,00	0,00	0,00	0,00	0,00	0,00	0,00	0,00	0,00

**ESTIMATIVA DAS RECEITAS ORÇAMENTÁRIAS - POR FONTE RECURSO**

Especificação	2018		2019		2020		2021		TOTAL
	Direta	Indireta	Direta	Indireta	Direta	Indireta	Direta	Indireta	
	01 0019 - TRANSFERÊNCIAS DO FUNDEB PARA APLICAÇÃO EM OUTRAS DESPESAS DA EDUCAÇÃO BÁSICA	0,00	2.500,00	0,00	2.500,00	0,00	2.500,00	0,00	
01 0021 - Transf. Convênio União/Saúde	0,00	1.000,00	0,00	1.000,00	0,00	1.000,00	0,00	1.000,00	4.000,00
01 0022 - TRANSFERÊNCIAS DE CONVÊNÍOS - UNIÃO/OUTROS	0,00	1.000,00	0,00	1.000,00	0,00	1.000,00	0,00	1.000,00	4.000,00
01 0023 - TRANSFERÊNCIAS DE CONVÊNÍOS - UNIÃO/OUTROS (NÃO RELACIONADOS A EDUCAÇÃO/SAUDE/ASSISTENCIA SOCIAL)	80.000,00	20.000,00	80.000,00	20.000,00	80.000,00	20.000,00	80.000,00	20.000,00	400.000,00
01 0025 - TRANSFERENCIA DE CONVENIOS - ESTADO/SAUDE	0,00	1.000,00	0,00	1.000,00	0,00	1.000,00	0,00	1.000,00	4.000,00
01 0026 - TRANSFERÊNCIAS DE CONVÊNÍOS - ESTADO/ASSISTENCIA SOCIAL	0,00	2.000,00	0,00	2.000,00	0,00	2.000,00	0,00	2.000,00	8.000,00
01 0029 - TRANSFERÊNCIAS DE RECURSOS DO FUNDO NACIONAL DE ASSISTENCIA SOCIAL (FNAS)	0,00	3.000,00	0,00	3.000,00	0,00	3.000,00	0,00	3.000,00	12.000,00
01 0070 - COMPENSAÇÃO FINANCEIRA DE RECURSO NATURAIS	7.000,00	0,00	7.000,00	0,00	7.000,00	0,00	7.000,00	0,00	28.000,00
RECEITA AGROPECUÁRIA	15.000,00	0,00	15.000,00	0,00	15.000,00	0,00	15.000,00	0,00	50.000,00
RECEITA AGROPECUÁRIA	15.000,00	0,00	15.000,00	0,00	15.000,00	0,00	15.000,00	0,00	50.000,00
RECEITA AGROPECUÁRIA	15.000,00	0,00	15.000,00	0,00	15.000,00	0,00	15.000,00	0,00	50.000,00
Receita Agropecuária	15.000,00	0,00	15.000,00	0,00	15.000,00	0,00	15.000,00	0,00	50.000,00
RECEITA AGROPECUÁRIA	15.000,00	0,00	15.000,00	0,00	15.000,00	0,00	15.000,00	0,00	50.000,00
RECEITA AGROPECUÁRIA - PRINCIPAL	15.000,00	0,00	15.000,00	0,00	15.000,00	0,00	15.000,00	0,00	50.000,00
01 0000 - RECURSOS ORDINÁRIOS	10.000,00	0,00	10.000,00	0,00	10.000,00	0,00	10.000,00	0,00	40.000,00
RECEITA INDUSTRIAL	10.000,00	0,00	10.000,00	0,00	10.000,00	0,00	10.000,00	0,00	40.000,00
RECEITA INDUSTRIAL	10.000,00	0,00	10.000,00	0,00	10.000,00	0,00	10.000,00	0,00	40.000,00
RECEITA INDUSTRIAL	10.000,00	0,00	10.000,00	0,00	10.000,00	0,00	10.000,00	0,00	40.000,00
Receita Industrial	10.000,00	0,00	10.000,00	0,00	10.000,00	0,00	10.000,00	0,00	40.000,00
RECEITA INDUSTRIAL	10.000,00	0,00	10.000,00	0,00	10.000,00	0,00	10.000,00	0,00	40.000,00
RECEITA INDUSTRIAL - PRINCIPAL	10.000,00	0,00	10.000,00	0,00	10.000,00	0,00	10.000,00	0,00	40.000,00
01 0000 - RECURSOS ORDINÁRIOS	200.000,00	64.000,00	200.000,00	64.000,00	200.000,00	64.000,00	200.000,00	64.000,00	1.056.000,00
RECEITA DE SERVIÇOS	200.000,00	64.000,00	200.000,00	64.000,00	200.000,00	64.000,00	200.000,00	64.000,00	1.056.000,00
SERVICOS ADMINISTRATIVOS E COMERCIAIS GERAIS	200.000,00	64.000,00	200.000,00	64.000,00	200.000,00	64.000,00	200.000,00	64.000,00	1.056.000,00
Servicos Administrativos e Comerciais Gerais	200.000,00	64.000,00	200.000,00	64.000,00	200.000,00	64.000,00	200.000,00	64.000,00	1.056.000,00
SERVICOS ADMINISTRATIVOS E COMERCIAIS GERAIS	200.000,00	64.000,00	200.000,00	64.000,00	200.000,00	64.000,00	200.000,00	64.000,00	1.056.000,00
SERVICOS ADMINISTRATIVOS E COMERCIAIS GERAIS	200.000,00	64.000,00	200.000,00	64.000,00	200.000,00	64.000,00	200.000,00	64.000,00	1.056.000,00
SERVICOS ADMINISTRATIVOS E COMERCIAIS GERAIS - PRINCIPAL	200.000,00	64.000,00	200.000,00	64.000,00	200.000,00	64.000,00	200.000,00	64.000,00	1.056.000,00
01 0000 - RECURSOS ORDINÁRIOS	200.000,00	64.000,00	200.000,00	64.000,00	200.000,00	64.000,00	200.000,00	64.000,00	1.056.000,00
TRANSFERENCIAS CORRENTES	103.936.600,00	16.800.250,00	101.932.850,00	21.253.250,00	93.830.590,00	21.032.750,00	90.579.090,00	23.349.250,00	472.714.630,00
TRANSFERENCIAS DA UNIAO E DE SUAS ENTIDADES	33.199.200,00	6.399.250,00	31.000.450,00	7.759.250,00	31.000.450,00	7.538.750,00	28.840.450,00	9.855.250,00	155.593.050,00



MUNICÍPIO SÃO SIMÃO - GO

CONSOLIDADO - (PREFEITURA CMRA FUNDEB FMS FMAES FMDCA)

ANEXO I - RELATÓRIO DAS ESTIMATIVAS DAS RECEITAS POR FONTE RECURSO
EXERCÍCIO: 2021


ANO BASE: 2017 PPA 2018 / 2021

ESTIMATIVA DAS RECEITAS ORÇAMENTÁRIAS - POR FONTE RECURSO

	Especificação	2018		2019		2020		2021		TOTAL
		Direta	Indireta	Direta	Indireta	Direta	Indireta	Direta	Indireta	
		1 7 1 8	TRANSFERÊNCIAS DA UNIÃO - ESPECÍFICA E/M PARTICIPAÇÃO NA RECEITA DA UNIÃO	33.199.200,00	6.399.250,00	31.000.450,00	7.759.250,00	31.000.450,00	7.538.750,00	
1 7 1 8 01	COTA-PARTE DO FUNDO DE PARTICIPAÇÃO DOS MUNICÍPIOS - COTA MENSAL	25.774.350,00	0,00	24.935.500,00	0,00	24.935.500,00	0,00	24.935.500,00	0,00	100.580.850,00
1 7 1 8 01 02	COTA-PARTE DO FUNDO DE PARTICIPAÇÃO DOS MUNICÍPIOS - COTA MENSAL - PRINCIPAL	23.000.000,00	0,00	23.000.000,00	0,00	23.000.000,00	0,00	23.000.000,00	0,00	92.000.000,00
1 7 1 8 01 02 01	COTA-PARTE DO FUNDO DE PARTICIPAÇÃO DOS MUNICÍPIOS - RECURSOS ORDINÁRIOS	23.000.000,00	0,00	23.000.000,00	0,00	23.000.000,00	0,00	23.000.000,00	0,00	92.000.000,00
1 7 1 8 01 02 01 66	01 0000 - RECURSOS ORDINÁRIOS	13.800.000,00	0,00	13.800.000,00	0,00	13.800.000,00	0,00	13.800.000,00	0,00	55.200.000,00
	01 0001 - RECEITAS DE IMP E DE TRANSF DE IMP - EDUCAÇÃO	5.750.000,00	0,00	5.750.000,00	0,00	5.750.000,00	0,00	5.750.000,00	0,00	23.000.000,00
	01 0002 - RECEITAS DE IMP E DE TRANSF DE IMP - SAÚDE	3.450.000,00	0,00	3.450.000,00	0,00	3.450.000,00	0,00	3.450.000,00	0,00	13.800.000,00
1 7 1 8 01 03	COTA-PARTE DO FUNDO DE PARTICIPAÇÃO DO MUNICÍPIOS - COTA ENTREGUE NO MES DE DEZEMBRO	1.124.350,00	0,00	724.350,00	0,00	724.350,00	0,00	724.350,00	0,00	3.297.400,00
1 7 1 8 01 03 01	69 COTA-PARTE DO FUNDO DE PARTICIPAÇÃO DO MUNICÍPIOS - COTA ENTREGUE NO MES DE DEZEMBRO - PRINCIPAL	1.124.350,00	0,00	724.350,00	0,00	724.350,00	0,00	724.350,00	0,00	3.297.400,00
	01 0000 - RECURSOS ORDINÁRIOS	1.500.000,00	0,00	1.061.150,00	0,00	1.061.150,00	0,00	1.061.150,00	0,00	4.683.450,00
1 7 1 8 01 04	COTA-PARTE DO FUNDO DE PARTICIPAÇÃO DOS MUNICÍPIOS - COTA ENTREGUE NO MES DE JULHO	1.500.000,00	0,00	1.061.150,00	0,00	1.061.150,00	0,00	1.061.150,00	0,00	4.683.450,00
1 7 1 8 01 04 01	70 COTA-PARTE DO FUNDO DE PARTICIPAÇÃO DOS MUNICÍPIOS - COTA ENTREGUE NO MES DE JULHO - PRINCIPAL	1.500.000,00	0,00	1.061.150,00	0,00	1.061.150,00	0,00	1.061.150,00	0,00	4.683.450,00
	01 0000 - RECURSOS ORDINÁRIOS	1.500.000,00	0,00	1.061.150,00	0,00	1.061.150,00	0,00	1.061.150,00	0,00	4.683.450,00
1 7 1 8 01 05	COTA-PARTE DO IMPOSTO SOBRE A PROPRIEDADE TERRITORIAL RURAL	150.000,00	0,00	150.000,00	0,00	150.000,00	0,00	150.000,00	0,00	600.000,00
1 7 1 8 01 05 01	71 COTA-PARTE DO IMPOSTO SOBRE A PROPRIEDADE TERRITORIAL RURAL - PRINCIPAL	150.000,00	0,00	150.000,00	0,00	150.000,00	0,00	150.000,00	0,00	600.000,00
	01 0000 - RECURSOS ORDINÁRIOS	90.000,00	0,00	90.000,00	0,00	90.000,00	0,00	90.000,00	0,00	360.000,00
	01 0001 - RECEITAS DE IMP E DE TRANSF DE IMP - EDUCAÇÃO	37.500,00	0,00	37.500,00	0,00	37.500,00	0,00	37.500,00	0,00	150.000,00
	01 0002 - RECEITAS DE IMP E DE TRANSF DE IMP - SAÚDE	22.500,00	0,00	22.500,00	0,00	22.500,00	0,00	22.500,00	0,00	90.000,00
1 7 1 8 02	TRANSFERÊNCIA DA COMPENSAÇÃO FINANCEIRA PELA EXPLORAÇÃO DE RECURSOS NATURAIS	798.000,00	0,00	798.000,00	0,00	798.000,00	0,00	798.000,00	0,00	3.192.000,00
1 7 1 8 02 01	COTA-PARTE DA COMPENSAÇÃO FINANCEIRA DE RECURSOS HIDRÍCOS	680.000,00	0,00	680.000,00	0,00	680.000,00	0,00	680.000,00	0,00	2.720.000,00
1 7 1 8 02 01 01	74 COTA-PARTE DA COMPENSAÇÃO FINANCEIRA DE RECURSOS HIDRÍCOS - PRINCIPAL	680.000,00	0,00	680.000,00	0,00	680.000,00	0,00	680.000,00	0,00	2.720.000,00
	01 0070 - COMPENSAÇÃO FINANCEIRA DE RECURSO NATURAIS	680.000,00	0,00	680.000,00	0,00	680.000,00	0,00	680.000,00	0,00	2.720.000,00
1 7 1 8 02 02	COTA-PARTE DA COMPENSAÇÃO FINANCEIRA DE RECURSOS MINERAIS - CFEM	19.000,00	0,00	19.000,00	0,00	19.000,00	0,00	19.000,00	0,00	76.000,00
1 7 1 8 02 02 01	75 COTA-PARTE DA COMPENSAÇÃO FINANCEIRA DE RECURSOS MINERAIS - CFEM - PRINCIPAL	19.000,00	0,00	19.000,00	0,00	19.000,00	0,00	19.000,00	0,00	76.000,00
	01 0070 - COMPENSAÇÃO FINANCEIRA DE RECURSO NATURAIS	19.000,00	0,00	19.000,00	0,00	19.000,00	0,00	19.000,00	0,00	76.000,00
1 7 1 8 02 06	COTA-PARTE DO FUNDO ESPECIAL DO PETRÓLEO E FEP	99.000,00	0,00	99.000,00	0,00	99.000,00	0,00	99.000,00	0,00	396.000,00
1 7 1 8 02 06 01	76 COTA-PARTE DO FUNDO ESPECIAL DO PETRÓLEO E FEP - PRINCIPAL	99.000,00	0,00	99.000,00	0,00	99.000,00	0,00	99.000,00	0,00	396.000,00
	01 0070 - COMPENSAÇÃO FINANCEIRA DE RECURSO NATURAIS	99.000,00	0,00	99.000,00	0,00	99.000,00	0,00	99.000,00	0,00	396.000,00
1 7 1 8 03	TRANSFERÊNCIA DE RECURSOS DO SUS E REPASSES FUNDO A FUNDO	0,00	5.476.750,00	0,00	6.836.750,00	0,00	6.836.750,00	0,00	8.605.000,00	27.534.750,00
1 7 1 8 03 01	TRANSFERÊNCIA DE RECURSOS DO SUS E ATENÇÃO BÁSICA	0,00	5.476.750,00	0,00	6.836.750,00	0,00	6.836.750,00	0,00	6.616.250,00	25.546.000,00

**ESTIMATIVA DAS RECEITAS ORÇAMENTÁRIAS - POR FONTE RECURSO**


	Especificação	2018		2019		2020		2021		TOTAL
		Direta	Indireta	Direta	Indireta	Direta	Indireta	Direta	Indireta	
1 7 1 8 03 01 01 27	TRANSFERENCIA DE RECURSOS DO SIS 0 ATENCAO BASICA - PRINCIPAL	0,00	5.476.750,00	0,00	6.836.750,00	0,00	6.616.250,00	0,00	6.616.250,00	25.546.000,00
	01 0014 - TRANSF RECURSO SISTEMA UNICO SAUDE-SUS/UNIAO	0,00	5.476.750,00	0,00	6.836.750,00	0,00	6.616.250,00	0,00	6.616.250,00	25.546.000,00
1 7 1 8 03 09	TRANSFERENCIA DE RECURSOS DO SIS 0 OUTROS PROGRAMAS FINANCIADOS POR TRANSFERENCIAS FUNDO A	0,00	0,00	0,00	0,00	0,00	0,00	0,00	1.988.750,00	1.988.750,00
1 7 1 8 03 09 01 30	TRANSFERENCIA DE RECURSOS DO SIS 0 OUTROS PROGRAMAS FINANCIADOS POR TRANSFERENCIAS FUNDO A	0,00	0,00	0,00	0,00	0,00	0,00	0,00	1.988.750,00	1.988.750,00
	01 0014 - TRANSF RECURSO SISTEMA UNICO SAUDE-SUS/UNIAO	0,00	0,00	0,00	0,00	0,00	0,00	0,00	1.988.750,00	1.988.750,00
1 7 1 8 04	TRANSF DE REC DO SIST UNICO DE SAUDE-SUS-BLOCO INVESTIMENTOS NA REDE DE SERVICOS PUBLICOS DE	0,00	820.500,00	0,00	820.500,00	0,00	820.500,00	0,00	820.500,00	3.282.000,00
1 7 1 8 04 01	TRANSF DE REC DO SIST UNICO DE SAUDE-SUS DESTINADOS A ATENCAO BASICA	0,00	820.500,00	0,00	820.500,00	0,00	820.500,00	0,00	820.500,00	3.282.000,00
1 7 1 8 04 01 01 5	TRANSF DE REC DO SIST UNICO DE SAUDE-SUS DEST A ATENCAO BASICA - PRINCIPAL	0,00	820.500,00	0,00	820.500,00	0,00	820.500,00	0,00	820.500,00	3.282.000,00
	01 0029 - TRANSFERÊNCIAS DE RECURSOS DO FUNDO NACIONAL DE ASSISTÊNCIA SOCIAL (FNAS)	1.618.000,00	0,00	2.058.000,00	0,00	2.058.000,00	0,00	2.058.000,00	0,00	7.792.000,00
1 7 1 8 05	TRANSFERÊNCIAS DE RECURSOS DO FUNDO NACIONAL DO DESENVOLVIMENTO DA EDUCAÇÃO 0 ENDE	1.155.000,00	0,00	1.155.000,00	0,00	1.155.000,00	0,00	1.155.000,00	0,00	4.620.000,00
1 7 1 8 05 01	TRANSFERÊNCIAS DO SALARIO-EDUCAÇÃO	1.155.000,00	0,00	1.155.000,00	0,00	1.155.000,00	0,00	1.155.000,00	0,00	4.620.000,00
1 7 1 8 05 01 01 77	TRANSFERÊNCIAS DO SALARIO-EDUCAÇÃO - PRINCIPAL	1.155.000,00	0,00	1.155.000,00	0,00	1.155.000,00	0,00	1.155.000,00	0,00	4.620.000,00
	01 0015 - TRANSF RECURSO FDO NACIONAL DESENVOLV. EDUCACAO-FNDE	359.000,00	0,00	359.000,00	0,00	359.000,00	0,00	359.000,00	0,00	1.436.000,00
1 7 1 8 05 03	TRANSFERENCIAS DIRETAS DO FNDE REFERENTES AO PROGRAMA NACIONAL DE ALIMENTACAO ESCOLAR 0 FNAE	359.000,00	0,00	359.000,00	0,00	359.000,00	0,00	359.000,00	0,00	1.436.000,00
1 7 1 8 05 03 01 78	TRANSFERENCIAS DIRETAS DO FNDE REFERENTES AO PROGRAMA NACIONAL DE ALIMENTACAO-ESCOLAR 0 FNAE -	359.000,00	0,00	359.000,00	0,00	359.000,00	0,00	359.000,00	0,00	1.436.000,00
	01 0015 - TRANSF RECURSO FDO NACIONAL DESENVOLV. EDUCACAO-FNDE	104.000,00	0,00	104.000,00	0,00	104.000,00	0,00	104.000,00	0,00	1.736.000,00
1 7 1 8 05 04	TRANSFERENCIAS DIRETAS DO FNDE REFERENTES AO PROGRAMA NACIONAL DE APOIO AO TRANSPORTE DO	104.000,00	0,00	104.000,00	0,00	104.000,00	0,00	104.000,00	0,00	1.736.000,00
1 7 1 8 05 04 01 79	TRANSFERENCIAS DIRETAS DO FNDE REFERENTES AO PROGRAMA NACIONAL DE APOIO AO TRANSPORTE DO	104.000,00	0,00	104.000,00	0,00	104.000,00	0,00	104.000,00	0,00	1.736.000,00
	01 0015 - TRANSF RECURSO FDO NACIONAL DESENVOLV. EDUCACAO-FNDE	150.000,00	0,00	150.000,00	0,00	150.000,00	0,00	150.000,00	0,00	600.000,00
1 7 1 8 06	TRANSFERENCIA FINANCEIRA DO ICMS 0 DESONERACAO 0 L.C. N.º 87/96	150.000,00	0,00	150.000,00	0,00	150.000,00	0,00	150.000,00	0,00	600.000,00
1 7 1 8 06 01	TRANSFERENCIA FINANCEIRA DO ICMS 0 DESONERACAO 0 L.C. N.º 87/96	150.000,00	0,00	150.000,00	0,00	150.000,00	0,00	150.000,00	0,00	600.000,00
1 7 1 8 06 01 01 80	TRANSFERENCIA FINANCEIRA DO ICMS 0 DESONERACAO 0 L.C. N.º 87/96 - PRINCIPAL	90.000,00	0,00	90.000,00	0,00	90.000,00	0,00	90.000,00	0,00	360.000,00
	01 0000 - RECURSOS ORDINARIOS	37.500,00	0,00	37.500,00	0,00	37.500,00	0,00	37.500,00	0,00	150.000,00
1 7 1 8 10	01 0001 - RECEITAS DE IMP E DE TRANSF DE IMP - EDUCACAO	22.500,00	0,00	22.500,00	0,00	22.500,00	0,00	22.500,00	0,00	90.000,00
	01 0002 - RECEITAS DE IMP E DE TRANSF. DE IMP - SAUDE	4.558.850,00	102.000,00	0,00	102.000,00	0,00	102.000,00	0,00	102.000,00	4.966.850,00
1 7 1 8 10 03	TRANSFERENCIAS DE CONVENIOS DA UNIAO E DE SUAS ENTIDADES	0,00	102.000,00	0,00	102.000,00	0,00	102.000,00	0,00	102.000,00	408.000,00
1 7 1 8 10 03 01 6	TRANSFERENCIAS DE CONVENIOS DA UNIAO DESTINADAS A PROGRAMAS DE ASSISTENCIA SOCIAL	0,00	102.000,00	0,00	102.000,00	0,00	102.000,00	0,00	102.000,00	408.000,00
	01 0000 - RECURSOS ORDINARIOS	0,00	102.000,00	0,00	102.000,00	0,00	102.000,00	0,00	102.000,00	408.000,00



ANO BASE: 2017 PPA 2018 / 2021

ESTIMATIVA DAS RECEITAS ORÇAMENTÁRIAS - POR FONTE RECURSO

Especificação	2018		2019		2020		2021		TOTAL
	Direta	Indireta	Direta	Indireta	Direta	Indireta	Direta	Indireta	
	01 0022 - TRANSFERÊNCIAS DE CONVÊNIOS - UNIÃO/ASSISTÊNCIA SOCIAL OUTRAS TRANSFERÊNCIAS DE CONVÊNIOS DA UNIÃO	0,00	102.000,00	0,00	102.000,00	0,00	102.000,00	0,00	
1 7 1 8 10 09	4.558.850,00	0,00	0,00	0,00	0,00	0,00	0,00	0,00	4.558.850,00
1 7 1 8 10 09 01 83 OUTRAS TRANSFERÊNCIAS DE CONVÊNIOS DA UNIÃO - PRINCIPAL	4.558.850,00	0,00	0,00	0,00	0,00	0,00	0,00	0,00	4.558.850,00
01 0000 - RECURSOS ORDINÁRIOS	20.000,00	0,00	0,00	0,00	0,00	0,00	0,00	0,00	20.000,00
1 7 1 8 99 01 01 86	4.538.850,00	0,00	0,00	0,00	0,00	0,00	0,00	0,00	4.538.850,00
01 0023 - TRANSFERÊNCIAS DE CONVÊNIOS - UNIÃO/OUTROS (NÃO RELACIONADOS A EDUCAÇÃO/SAÚDE/ASSISTÊNCIA SOCIAL)	0,00	0,00	0,00	0,00	0,00	0,00	0,00	0,00	327.750,00
1 7 1 8 12	0,00	0,00	0,00	0,00	0,00	0,00	0,00	0,00	327.750,00
1 7 1 8 12 01	0,00	0,00	0,00	0,00	0,00	0,00	0,00	0,00	327.750,00
1 7 1 8 12 01 01 8	0,00	0,00	0,00	0,00	0,00	0,00	0,00	0,00	327.750,00
01 0029 - TRANSFERÊNCIAS DE RECURSOS DO FUNDO NACIONAL DE ASSISTÊNCIA SOCIAL (FNAS)	300.000,00	0,00	3.058.950,00	0,00	3.058.950,00	0,00	898.950,00	0,00	7.316.850,00
1 7 1 8 99	300.000,00	0,00	3.058.950,00	0,00	3.058.950,00	0,00	898.950,00	0,00	7.316.850,00
1 7 1 8 99 01	300.000,00	0,00	3.058.950,00	0,00	3.058.950,00	0,00	898.950,00	0,00	7.316.850,00
1 7 1 8 99 01 01 85	300.000,00	0,00	3.058.950,00	0,00	3.058.950,00	0,00	898.950,00	0,00	7.316.850,00
01 0000 - RECURSOS ORDINÁRIOS	0,00	0,00	0,00	0,00	0,00	0,00	200.000,00	0,00	200.000,00
1 7 1 8 99 01 01 85	0,00	0,00	0,00	0,00	0,00	0,00	200.000,00	0,00	200.000,00
01 0078 - CESSAONEROSA PRE-SAL TRANSF VALORES ARRECADADOS COM OS LEILÕES DO EXCEDENTE DO PRE-SAL	0,00	0,00	0,00	0,00	0,00	0,00	0,00	0,00	0,00
1 7 1 8 99 01 01 85	0,00	0,00	0,00	0,00	0,00	0,00	0,00	0,00	0,00
(Inciso I do art. 1º	0,00	0,00	0,00	0,00	0,00	0,00	0,00	0,00	0,00
01 0081 - Emendas Parlamentares Individuais - Transferência com finalidade definida	0,00	0,00	0,00	0,00	0,00	0,00	0,00	0,00	0,00
1 7 1 8 99 01 01 85	0,00	0,00	0,00	0,00	0,00	0,00	0,00	0,00	0,00
01 0082 - Emenda Parlamentares de bancada (EC nº 100/2019)	0,00	0,00	0,00	0,00	0,00	0,00	0,00	0,00	0,00
1 7 2	70.737.400,00	19.000,00	70.932.400,00	19.000,00	62.830.140,00	19.000,00	61.738.640,00	19.000,00	266.314.580,00
1 7 2 8	70.737.400,00	19.000,00	70.932.400,00	19.000,00	62.830.140,00	19.000,00	61.738.640,00	19.000,00	266.314.580,00
1 7 2 8 01	62.389.240,00	0,00	62.584.240,00	0,00	62.558.240,00	0,00	61.466.740,00	0,00	248.998.460,00
1 7 2 8 01 01	60.238.240,00	0,00	60.433.240,00	0,00	60.407.240,00	0,00	59.315.740,00	0,00	240.394.460,00
1 7 2 8 01 01 86	60.238.240,00	0,00	60.433.240,00	0,00	60.407.240,00	0,00	59.315.740,00	0,00	240.394.460,00
01 0000 - RECURSOS ORDINÁRIOS	26.422.840,00	0,00	22.432.940,00	0,00	22.406.940,00	0,00	21.315.440,00	0,00	92.578.160,00
1 7 2 8 01 01 86	18.689.875,00	0,00	17.864.187,50	0,00	17.864.187,50	0,00	17.864.187,50	0,00	72.282.437,50
01 0001 - RECEITAS DE IMP E DE TRANSF DE IMP - EDUCAÇÃO	15.125.525,00	0,00	20.136.112,50	0,00	20.136.112,50	0,00	20.136.112,50	0,00	75.533.862,50
1 7 2 8 01 02	1.500.000,00	0,00	1.500.000,00	0,00	1.500.000,00	0,00	1.500.000,00	0,00	6.000.000,00
1 7 2 8 01 02 01 89	1.500.000,00	0,00	1.500.000,00	0,00	1.500.000,00	0,00	1.500.000,00	0,00	6.000.000,00
01 0000 - RECURSOS ORDINÁRIOS	900.000,00	0,00	900.000,00	0,00	900.000,00	0,00	900.000,00	0,00	3.600.000,00



MUNICÍPIO SÃO SIMÃO - GO

CONSOLIDADO - (PREFEITURA CMRA FUNDEB FMS FMAS DEMAESS FMDCA)

ANEXO I - RELATÓRIO DAS ESTIMATIVAS DAS RECEITAS POR FONTE RECURSO

EXERCÍCIO: 2021

ANO BASE: 2017 PPA 2018 / 2021

ESTIMATIVA DAS RECEITAS ORÇAMENTÁRIAS - POR FONTE RECURSO

Especificação	2018		2019		2020		2021		TOTAL
	Direta	Indireta	Direta	Indireta	Direta	Indireta	Direta	Indireta	
	01 0001 - RECEITAS DE IMP E DE TRANSF DE IMP - EDUCAÇÃO	375.000,00	0,00	375.000,00	0,00	375.000,00	0,00	375.000,00	
01 0002 - RECEITAS DE IMP. E DE TRANSF. DE IMP - SAÚDE	225.000,00	0,00	225.000,00	0,00	225.000,00	0,00	225.000,00	0,00	900.000,00
1 7 2 8 01 03 COTA-PARTE DO IPI - MUNICÍPIOS	600.000,00	0,00	600.000,00	0,00	600.000,00	0,00	600.000,00	0,00	2.400.000,00
1 7 2 8 01 03 01 92 COTA-PARTE DO IPI - MUNICÍPIOS - PRINCIPAL	600.000,00	0,00	600.000,00	0,00	600.000,00	0,00	600.000,00	0,00	2.400.000,00
01 0000 - RECURSOS ORDINÁRIOS	360.000,00	0,00	360.000,00	0,00	360.000,00	0,00	360.000,00	0,00	1.440.000,00
01 0001 - RECEITAS DE IMP E DE TRANSF DE IMP - EDUCAÇÃO	150.000,00	0,00	150.000,00	0,00	150.000,00	0,00	150.000,00	0,00	600.000,00
01 0002 - RECEITAS DE IMP. E DE TRANSF. DE IMP - SAÚDE	90.000,00	0,00	90.000,00	0,00	90.000,00	0,00	90.000,00	0,00	360.000,00
1 7 2 8 01 04 COTA-PARTE DA CONTRIBUIÇÃO DE INTERVENÇÃO NO DOMÍNIO ECONÓMICO	51.000,00	0,00	51.000,00	0,00	51.000,00	0,00	51.000,00	0,00	204.000,00
1 7 2 8 01 04 01 95 COTA-PARTE DA CONTRIBUIÇÃO DE INTERVENÇÃO NO DOMÍNIO ECONÓMICO - PRINCIPAL	51.000,00	0,00	51.000,00	0,00	51.000,00	0,00	51.000,00	0,00	204.000,00
01 0016 - CONTRIBUIÇÃO DE INTERVENÇÃO DO DOMÍNIO ECONÓMICO (CIDE)	51.000,00	0,00	51.000,00	0,00	51.000,00	0,00	51.000,00	0,00	204.000,00
1 7 2 8 03 TRANSFERENCIA DE RECURSOS DO ESTADO PARA PROGRAMAS DE SAÚDE Ó REPASE FUNDO A FUNDO	0,00	9.000,00	0,00	9.000,00	0,00	9.000,00	0,00	9.000,00	27.000,00
1 7 2 8 03 01 TRANSFERENCIA DE RECURSOS DO ESTADO PARA PROGRAMAS DE SAÚDE Ó REPASE FUNDO A FUNDO	0,00	9.000,00	0,00	9.000,00	0,00	9.000,00	0,00	9.000,00	27.000,00
1 7 2 8 03 01 01 28 TRANSFERENCIA DE RECURSOS DO ESTADO PARA PROGRAMAS DE SAÚDE Ó REPASE FUNDO A FUNDO	0,00	9.000,00	0,00	9.000,00	0,00	9.000,00	0,00	9.000,00	27.000,00
01 0025 - TRANSFERENCIA DE CONVENIOS - ESTADO/SAUDE	9.900,00	0,00	9.900,00	0,00	9.900,00	0,00	9.900,00	0,00	48.600,00
1 7 2 8 10 TRANSFERENCIA DE CONVENIOS DOS ESTADOS E DO DISTRITO FEDERAL E DE SUAS ENTIDADES	9.900,00	0,00	9.900,00	0,00	9.900,00	0,00	9.900,00	0,00	9.000,00
1 7 2 8 10 01 TRANSFERENCIAS DE CONVENIO DOS ESTADOS PARA O SISTEMA UNICO DE SAUDE Ó SUS	0,00	0,00	0,00	0,00	0,00	0,00	0,00	0,00	9.000,00
1 7 2 8 10 01 01 31 TRANSFERENCIAS DE CONVENIO DOS ESTADOS PARA O SISTEMA UNICO DE SAUDE Ó SUS - PRINCIPAL	0,00	0,00	0,00	0,00	0,00	0,00	0,00	0,00	9.000,00
01 0025 - TRANSFERENCIA DE CONVENIOS - ESTADO/SAUDE	9.900,00	0,00	9.900,00	0,00	9.900,00	0,00	9.900,00	0,00	39.600,00
1 7 2 8 10 02 TRANSFERENCIAS DE CONVENIO DOS ESTADOS DESTINADAS A PROGRAMAS DE EDUCACAO	9.900,00	0,00	9.900,00	0,00	9.900,00	0,00	9.900,00	0,00	39.600,00
1 7 2 8 10 02 01 96 TRANSFERENCIAS DE CONVENIO DOS ESTADOS DESTINADAS A PROGRAMAS DE EDUCACAO - PRINCIPAL	9.900,00	0,00	9.900,00	0,00	9.900,00	0,00	9.900,00	0,00	39.600,00
01 0024 - TRANSFERENCIAS DE CONVENIOS ESTADO/EDUCACAO	9.900,00	0,00	9.900,00	0,00	9.900,00	0,00	9.900,00	0,00	39.600,00
1 7 2 8 99 OUTRAS TRANSFERENCIAS DOS ESTADOS	8.338.260,00	10.000,00	8.338.260,00	10.000,00	8.338.260,00	10.000,00	8.338.260,00	10.000,00	17.240.520,00
1 7 2 8 99 01 OUTRAS TRANSFERENCIAS DOS ESTADOS	8.338.260,00	10.000,00	8.338.260,00	10.000,00	8.338.260,00	10.000,00	8.338.260,00	10.000,00	17.240.520,00
1 7 2 8 99 01 01 97 OUTRAS TRANSFERENCIAS DOS ESTADOS - PRINCIPAL	8.076.260,00	0,00	8.076.260,00	0,00	8.076.260,00	0,00	8.076.260,00	0,00	16.152.520,00
01 0000 - RECURSOS ORDINÁRIOS	0,00	10.000,00	0,00	10.000,00	0,00	10.000,00	0,00	10.000,00	40.000,00
01 0026 - TRANSFERÊNCIAS DE CONVENIOS - ESTADO/ASSISTENCIA SOCIAL	262.000,00	0,00	262.000,00	0,00	262.000,00	0,00	262.000,00	0,00	1.048.000,00
01 0027 - TRANSF. CONVENIOS - ESTADOS OUTROS (NAO RELACIONADOS EDUC/SAUDE)	0,00	10.382.000,00	0,00	10.382.000,00	0,00	10.382.000,00	0,00	10.382.000,00	50.807.000,00
1 7 5 TRANSFERENCIAS DE OUTRAS INSTITUICOES PUBLICAS ESPECIFICA E/M	0,00	10.382.000,00	0,00	10.382.000,00	0,00	10.382.000,00	0,00	10.382.000,00	50.807.000,00
1 7 5 8 TRANSFERENCIAS DE OUTRAS INSTITUICOES PUBLICAS ESPECIFICA E/M	0,00	10.382.000,00	0,00	10.382.000,00	0,00	10.382.000,00	0,00	10.382.000,00	50.807.000,00



MUNICÍPIO SÃO SIMÃO - GO

CONSOLIDADO - (PREFEITURA CMRA FUNDEB FMS FMAS DEMAESS FMDCA)


ANEXO I - RELATÓRIO DAS ESTIMATIVAS DAS RECEITAS POR FONTE RECURSO

EXERCÍCIO: 2021

ANO BASE: 2017 PPA 2018 / 2021

ESTIMATIVA DAS RECEITAS ORÇAMENTÁRIAS - POR FONTE RECURSO

	Especificação	2018		2019		2020		2021		TOTAL
		Direta	Indireta	Direta	Indireta	Direta	Indireta	Direta	Indireta	
1 7 5 8 01	TRANSFERÊNCIAS DE RECURSOS DO FUNDO DE MANUTENÇÃO E DESENVOLVIMENTO DA EDUCAÇÃO BÁSICA E DE	0,00	10.382.000,00	0,00	13.475.000,00	0,00	13.475.000,00	0,00	13.475.000,00	50.807.000,00
1 7 5 8 01 01	TRANSFERÊNCIAS DE RECURSOS DO FUNDO DE MANUTENÇÃO E DESENVOLVIMENTO DA EDUCAÇÃO BÁSICA E DE	0,00	10.382.000,00	0,00	13.475.000,00	0,00	13.475.000,00	0,00	13.475.000,00	50.807.000,00
1 7 5 8 01 01 1	TRANSFERÊNCIAS DE RECURSOS DO FUNDO DE MANUTENÇÃO E DESENVOLVIMENTO DA EDUCAÇÃO BÁSICA E DE	0,00	10.382.000,00	0,00	13.475.000,00	0,00	13.475.000,00	0,00	13.475.000,00	50.807.000,00
1 9	01 0018 - TRANSFERÊNCIAS DO FUNDEB P/ APLIC NA REMUN DOS PROF DO MAG EM EFET EXERC NA EDUC BÁSICA	0,00	9.242.500,00	0,00	10.242.500,00	0,00	10.242.500,00	0,00	10.242.500,00	39.970.000,00
1 9 1	01 0019 - TRANSFERÊNCIAS DO FUNDEB PARA APLICAÇÃO EM OUTRAS RECEITAS CORRENTES	0,00	1.139.500,00	0,00	3.232.500,00	0,00	3.232.500,00	0,00	3.232.500,00	10.837.000,00
1 9 1	MULTAS ADMINISTRATIVAS CONTRATUAIS E JUDICIAIS	961.050,00	0,00	961.050,00	0,00	5.862.050,00	0,00	5.862.050,00	0,00	13.646.200,00
1 9 1 0	Multas Administrativas Contratuais e Judiciais	56.000,00	0,00	56.000,00	0,00	57.000,00	0,00	57.000,00	0,00	226.000,00
1 9 1 0 00	Multas Administrativas Contratuais e Judiciais	56.000,00	0,00	56.000,00	0,00	57.000,00	0,00	57.000,00	0,00	226.000,00
1 9 1 0 00 06	Multas por Danos Ambientais	0,00	0,00	0,00	0,00	0,00	0,00	1.000,00	0,00	1.000,00
1 9 1 0 00 06 01	Multas Administrativas por Danos Ambientais	0,00	0,00	0,00	0,00	0,00	0,00	1.000,00	0,00	1.000,00
1 9 1 0 00 06 01 132	Multas Administrativas por Danos Ambientais	0,00	0,00	0,00	0,00	0,00	0,00	1.000,00	0,00	1.000,00
1 9 1 0 01	01 0051 - FMMA - FUNDO MUNICIPAL DO MEIO AMBIENTE	6.000,00	0,00	6.000,00	0,00	7.000,00	0,00	6.000,00	0,00	25.000,00
1 9 1 0 01 01	MULTAS PREVISTAS EM LEGISLAÇÃO ESPECÍFICA	6.000,00	0,00	6.000,00	0,00	7.000,00	0,00	6.000,00	0,00	25.000,00
1 9 1 0 01 01 99	MULTAS PREVISTAS EM LEGISLAÇÃO ESPECÍFICA - PRINCIPAL	6.000,00	0,00	6.000,00	0,00	7.000,00	0,00	6.000,00	0,00	25.000,00
1 9 1 0 09	01 0071 - MULTAS DE TRÂNSITO	6.000,00	0,00	6.000,00	0,00	7.000,00	0,00	6.000,00	0,00	25.000,00
1 9 1 0 09 01	MULTAS E JUROS PREVISTOS EM CONTRATOS	50.000,00	0,00	50.000,00	0,00	50.000,00	0,00	50.000,00	0,00	200.000,00
1 9 1 0 09 01 01	MULTAS E JUROS PREVISTOS EM CONTRATOS - PRINCIPAL	50.000,00	0,00	50.000,00	0,00	50.000,00	0,00	50.000,00	0,00	200.000,00
1 9 2	01 0000 - RECURSOS ORDINÁRIOS	215.000,00	0,00	215.000,00	0,00	215.000,00	0,00	215.000,00	0,00	860.000,00
1 9 2 1	INDENIZACOES RESTITUICOES E RESSARCIMENTOS	65.000,00	0,00	65.000,00	0,00	65.000,00	0,00	65.000,00	0,00	260.000,00
1 9 2 1 99	OUTRAS INDENIZACOES	65.000,00	0,00	65.000,00	0,00	65.000,00	0,00	65.000,00	0,00	260.000,00
1 9 2 1 99 01	OUTRAS INDENIZACOES - PRINCIPAL	65.000,00	0,00	65.000,00	0,00	65.000,00	0,00	65.000,00	0,00	260.000,00
1 9 2 2	01 0000 - RECURSOS ORDINÁRIOS	150.000,00	0,00	150.000,00	0,00	150.000,00	0,00	150.000,00	0,00	600.000,00
1 9 2 2 99	OUTRAS RESTITUICOES	150.000,00	0,00	150.000,00	0,00	150.000,00	0,00	150.000,00	0,00	600.000,00
1 9 2 2 99 01	OUTRAS RESTITUICOES - PRINCIPAL	150.000,00	0,00	150.000,00	0,00	150.000,00	0,00	150.000,00	0,00	600.000,00
1 9 9	01 0000 - RECURSOS ORDINÁRIOS	690.050,00	0,00	690.050,00	0,00	5.590.050,00	0,00	5.590.050,00	0,00	12.560.200,00
1 9 9 9	DEMAIS RECEITAS CORRENTES	690.050,00	0,00	690.050,00	0,00	5.590.050,00	0,00	5.590.050,00	0,00	12.560.200,00



MUNICÍPIO SÃO SIMÃO - GO

CONSOLIDADO - (PREFEITURA CMRA FUNDEB FMS FMA5 DEMAESS FMDCA)


ANEXO I - RELATÓRIO DAS ESTIMATIVAS DAS RECEITAS POR FONTE RECURSO

EXERCÍCIO: 2021

ANO BASE: 2017 PPA 2018 / 2021

ESTIMATIVA DAS RECEITAS ORÇAMENTÁRIAS - POR FONTE RECURSO

Especificação	2018		2019		2020		2021		TOTAL
	Direta	Indireta	Direta	Indireta	Direta	Indireta	Direta	Indireta	
	Demais Receitas Correntes	690.050,00	0,00	690.050,00	0,00	5.590.050,00	0,00	5.590.050,00	
OUTRAS RECEITAS	690.050,00	0,00	690.050,00	0,00	5.590.050,00	0,00	5.590.050,00	0,00	12.560.200,00
OUTRAS RECEITAS - PRIMARIAS	690.050,00	0,00	690.050,00	0,00	5.590.050,00	0,00	5.590.050,00	0,00	12.560.200,00
OUTRAS RECEITAS - PRIMARIAS - PRINCIPAL	690.050,00	0,00	690.050,00	0,00	5.590.050,00	0,00	5.590.050,00	0,00	12.560.200,00
01 0000 - RECURSOS ORDINARIOS	690.050,00	0,00	690.050,00	0,00	5.590.050,00	0,00	5.590.050,00	0,00	12.560.200,00
RECEITAS DE CAPITAL	5.057.600,00	1.534.500,00	6.196.450,00	1.534.500,00	4.033.950,00	634.500,00	3.403.950,00	634.500,00	23.029.950,00
OPERACOES DE CREDITO	100.000,00	0,00	100.000,00	0,00	100.000,00	0,00	100.000,00	0,00	400.000,00
OPERACOES DE CREDITO - MERCADO INTERNO	100.000,00	0,00	100.000,00	0,00	100.000,00	0,00	100.000,00	0,00	400.000,00
OUTRAS OPERACOES DE CREDITO - MERCADO INTERNO	100.000,00	0,00	100.000,00	0,00	100.000,00	0,00	100.000,00	0,00	400.000,00
Outras Operacoes de Credito - Mercado Interno	100.000,00	0,00	100.000,00	0,00	100.000,00	0,00	100.000,00	0,00	400.000,00
OUTRAS OPERACOES DE CREDITO - MERCADO INTERNO	100.000,00	0,00	100.000,00	0,00	100.000,00	0,00	100.000,00	0,00	400.000,00
OUTRAS OPERACOES DE CREDITO - MERCADO INTERNO - PRINCIPAL	100.000,00	0,00	100.000,00	0,00	100.000,00	0,00	100.000,00	0,00	400.000,00
01 0000 - RECURSOS ORDINARIOS	100.000,00	0,00	100.000,00	0,00	100.000,00	0,00	100.000,00	0,00	400.000,00
01 0090 - OPERACOES DE CREDITO INTERNAS	0,00	0,00	0,00	0,00	0,00	0,00	0,00	0,00	100.000,00
ALIENACAO DE BENS	120.000,00	0,00	120.000,00	0,00	120.000,00	0,00	120.000,00	0,00	480.000,00
ALIENACAO DE BENS MOVEIS	50.000,00	0,00	50.000,00	0,00	50.000,00	0,00	50.000,00	0,00	200.000,00
ALIENACAO DE BENS MOVEIS E SEMOVENTES	50.000,00	0,00	50.000,00	0,00	50.000,00	0,00	50.000,00	0,00	200.000,00
Alienacao de Bens Moveis e Semoventes	50.000,00	0,00	50.000,00	0,00	50.000,00	0,00	50.000,00	0,00	200.000,00
ALIENACAO DE BENS MOVEIS E SEMOVENTES	50.000,00	0,00	50.000,00	0,00	50.000,00	0,00	50.000,00	0,00	200.000,00
ALIENACAO DE BENS MOVEIS E SEMOVENTES - PRINCIPAL	50.000,00	0,00	50.000,00	0,00	50.000,00	0,00	50.000,00	0,00	200.000,00
01 0092 - ALIENACAO DE BENS - MOVEIS	50.000,00	0,00	50.000,00	0,00	50.000,00	0,00	50.000,00	0,00	200.000,00
ALIENACAO DE BENS MOVEIS	70.000,00	0,00	70.000,00	0,00	70.000,00	0,00	70.000,00	0,00	280.000,00
ALIENACAO DE BENS MOVEIS - PRINCIPAL	70.000,00	0,00	70.000,00	0,00	70.000,00	0,00	70.000,00	0,00	280.000,00
ALIENACAO DE BENS MOVEIS - PRINCIPAL	70.000,00	0,00	70.000,00	0,00	70.000,00	0,00	70.000,00	0,00	280.000,00
ALIENACAO DE BENS MOVEIS	70.000,00	0,00	70.000,00	0,00	70.000,00	0,00	70.000,00	0,00	280.000,00
ALIENACAO DE BENS MOVEIS - PRINCIPAL	70.000,00	0,00	70.000,00	0,00	70.000,00	0,00	70.000,00	0,00	280.000,00
01 0093 - ALIENACAO DE BENS - IMOVEIS	70.000,00	0,00	70.000,00	0,00	70.000,00	0,00	70.000,00	0,00	280.000,00
TRANSFERENCIAS DE CAPITAL	4.837.600,00	1.534.500,00	5.976.450,00	1.534.500,00	3.813.950,00	634.500,00	3.183.950,00	634.500,00	22.149.950,00
TRANSFERENCIAS DA UNIAO E DE SUAS ENTIDADES	4.836.500,00	1.534.500,00	5.675.350,00	1.534.500,00	3.612.850,00	634.500,00	2.982.850,00	634.500,00	21.145.550,00
TRANSFERENCIAS DA UNIAO	4.836.500,00	1.534.500,00	5.675.350,00	1.534.500,00	3.612.850,00	634.500,00	2.982.850,00	634.500,00	21.145.550,00
TRANSFERENCIA DE CONVENIOS DA UNIAO E DE SUAS ENTIDADES	2.474.000,00	1.534.500,00	3.612.850,00	1.534.500,00	3.612.850,00	634.500,00	2.612.850,00	634.500,00	16.650.550,00
TRANSFERENCIAS DE CONVENIO DA UNIAO PARA O SISTEMA UNICO DE SAUDE 0 SUS	0,00	1.099.000,00	0,00	1.099.000,00	0,00	199.000,00	0,00	199.000,00	2.596.000,00
TRANSFERENCIAS DE CONVENIO DA UNIAO PARA O SISTEMA UNICO DE SAUDE 0 SUS - PRINCIPAL	0,00	1.099.000,00	0,00	1.099.000,00	0,00	199.000,00	0,00	199.000,00	2.596.000,00



MUNICÍPIO SÃO SIMÃO - GO


CONSOLIDADO - (PREFEITURA CMRA FUNDEB FMS FUND FMS FMAES DEMAESS FMDCA)

ANEXO I - RELATÓRIO DAS ESTIMATIVAS DAS RECEITAS POR FONTE RECURSO
EXERCÍCIO: 2021

ANO BASE: 2017 PPA 2018 / 2021

ESTIMATIVA DAS RECEITAS ORÇAMENTÁRIAS - POR FONTE RECURSO

Especificação	2018		2019		2020		2021		TOTAL
	Direta	Indireta	Direta	Indireta	Direta	Indireta	Direta	Indireta	
	01 0021 - Transf. Convênio União/Saúde	0,00	1.099.000,00	0,00	1.099.000,00	0,00	199.000,00	0,00	
2 4 1 8 10 02 TRANSFERÊNCIAS DE CONVENIO DA UNIAO DESTINADAS A PROGRAMAS DE EDUCACAO	650.000,00	0,00	650.000,00	0,00	650.000,00	0,00	650.000,00	0,00	2.600.000,00
2 4 1 8 10 02 01 109 TRANSFERÊNCIAS DE CONVENIO DA UNIAO DESTINADAS A PROGRAMAS DE EDUCACAO - PRINCIPAL	650.000,00	0,00	650.000,00	0,00	650.000,00	0,00	650.000,00	0,00	2.600.000,00
01 0020 - Transferências de Convênios - União/Educação	0,00	0,00	0,00	0,00	0,00	0,00	0,00	0,00	2.600.000,00
2 4 1 8 10 05 TRANSFERÊNCIAS DE CONVENIOS DA UNIAO DESTINADAS A PROGRAMAS DE GANHEMENTO BASICO	0,00	435.500,00	0,00	435.500,00	0,00	435.500,00	0,00	435.500,00	1.742.000,00
2 4 1 8 10 05 01 9 TRANSFERÊNCIAS DE CONVENIOS DA UNIAO DESTINADAS A PROGRAMAS DE GANHEMENTO BASICO - PRINCIPAL	0,00	435.500,00	0,00	435.500,00	0,00	435.500,00	0,00	435.500,00	1.742.000,00
01 0023 - TRANSFERÊNCIAS DE CONVÊNIOS - UNIÃO/OUTROS (NÃO RELACIONADOS À EDUCAÇÃO/SAÚDE/ASSISTÊNCIA SOCIAL)	0,00	435.500,00	0,00	435.500,00	0,00	435.500,00	0,00	435.500,00	1.742.000,00
2 4 1 8 10 07 TRANSFERÊNCIAS DE CONVENIOS DA UNIAO DESTINADAS A PROGRAMAS DE INFRA-ESTRUTURA EM TRANSPORTE	571.500,00	0,00	1.571.500,00	0,00	1.571.500,00	0,00	571.500,00	0,00	4.286.000,00
2 4 1 8 10 07 01 110 TRANSFERÊNCIAS DE CONVENIOS DA UNIAO DESTINADAS A PROGRAMAS DE INFRA-ESTRUTURA EM TRANSPORTE - PRINCIPAL	571.500,00	0,00	1.571.500,00	0,00	1.571.500,00	0,00	571.500,00	0,00	4.286.000,00
01 0023 - TRANSFERÊNCIAS DE CONVÊNIOS - UNIÃO/OUTROS (NÃO RELACIONADOS À EDUCAÇÃO/SAÚDE/ASSISTÊNCIA SOCIAL)	571.500,00	0,00	1.571.500,00	0,00	1.571.500,00	0,00	571.500,00	0,00	4.286.000,00
2 4 1 8 10 09 OUTRAS TRANSFERÊNCIAS DE CONVENIOS DA UNIAO	1.252.500,00	0,00	1.391.350,00	0,00	1.391.350,00	0,00	1.391.350,00	0,00	5.426.550,00
2 4 1 8 10 09 01 111 OUTRAS TRANSFERÊNCIAS DE CONVENIOS DA UNIAO - PRINCIPAL	1.252.500,00	0,00	1.391.350,00	0,00	1.391.350,00	0,00	1.391.350,00	0,00	5.426.550,00
01 0023 - TRANSFERÊNCIAS DE CONVÊNIOS - UNIÃO/OUTROS (NÃO RELACIONADOS À EDUCAÇÃO/SAÚDE/ASSISTÊNCIA SOCIAL)	1.252.500,00	0,00	1.391.350,00	0,00	1.391.350,00	0,00	1.391.350,00	0,00	5.426.550,00
2 4 1 8 99 OUTRAS TRANSFERÊNCIAS DA UNIAO	2.062.500,00	0,00	2.062.500,00	0,00	0,00	0,00	370.000,00	0,00	4.495.000,00
2 4 1 8 99 01 OUTRAS TRANSFERÊNCIAS DA UNIAO	2.062.500,00	0,00	2.062.500,00	0,00	0,00	0,00	370.000,00	0,00	4.495.000,00
2 4 1 8 99 01 01 107 OUTRAS TRANSFERÊNCIAS DA UNIAO - PRINCIPAL	2.062.500,00	0,00	2.062.500,00	0,00	0,00	0,00	370.000,00	0,00	4.495.000,00
01 0000 - RECURSOS ORDINARIOS	0,00	0,00	0,00	0,00	0,00	0,00	100.000,00	0,00	100.000,00
01 0080 - Emendas Parlamentares Individuais - Transferência especial (Insc 1 do art. 1º)	0,00	0,00	0,00	0,00	0,00	0,00	120.000,00	0,00	120.000,00
01 0081 - Emendas Parlamentares Individuais - Transferência com finalidade definida	0,00	0,00	0,00	0,00	0,00	0,00	150.000,00	0,00	150.000,00
01 0082 - Emenda Parlamentares de bancada (EC nº 100/2019)	301.100,00	0,00	301.100,00	0,00	201.100,00	0,00	201.100,00	0,00	1.004.400,00
2 4 2 TRANSFERÊNCIAS DOS ESTADOS E DO DISTRITO FEDERAL E DE SUAS ENTIDADES	301.100,00	0,00	301.100,00	0,00	201.100,00	0,00	201.100,00	0,00	1.004.400,00
2 4 2 8 TRANSFERÊNCIAS DOS ESTADOS DISTRITO FEDERAL E DE SUAS ENTIDADES	301.100,00	0,00	301.100,00	0,00	201.100,00	0,00	201.100,00	0,00	1.004.400,00
2 4 2 8 10 TRANSFERÊNCIAS DE CONVENIOS DOS ESTADOS E DO DISTRITO FEDERAL E DE SUAS ENTIDADES	1.100,00	0,00	1.100,00	0,00	1.100,00	0,00	1.100,00	0,00	4.400,00
2 4 2 8 10 02 TRANSFERÊNCIAS DE CONVENIOS DOS ESTADOS DESTINADAS A PROGRAMAS DE EDUCACAO	1.100,00	0,00	1.100,00	0,00	1.100,00	0,00	1.100,00	0,00	4.400,00
2 4 2 8 10 02 01 112 TRANSFERÊNCIAS DE CONVENIOS DOS ESTADOS DESTINADAS A PROGRAMAS DE EDUCACAO - PRINCIPAL	1.100,00	0,00	1.100,00	0,00	1.100,00	0,00	1.100,00	0,00	4.400,00
01 0024 - TRANSFERÊNCIAS DE CONVÊNIOS ESTADO/EDUCAÇÃO	200.000,00	0,00	200.000,00	0,00	200.000,00	0,00	200.000,00	0,00	800.000,00
2 4 2 8 10 09 OUTRAS TRANSFERÊNCIAS DE CONVENIO DOS ESTADOS	200.000,00	0,00	200.000,00	0,00	200.000,00	0,00	200.000,00	0,00	800.000,00



MUNICÍPIO SÃO SIMÃO - GO

CONSOLIDADO - (PREFEITURA CMRA FUNDEB FMS FMA5 DEMAESS FMDCA)


ANEXO I - RELATÓRIO DAS ESTIMATIVAS DAS RECEITAS POR FONTE RECURSO

EXERCÍCIO: 2021

ANO BASE: 2017 PPA 2018 / 2021

ESTIMATIVA DAS RECEITAS ORÇAMENTÁRIAS - POR FONTE RECURSO

	Especificação	2018		2019		2020		2021		TOTAL
		Direta	Indireta	Direta	Indireta	Direta	Indireta	Direta	Indireta	
		2 4 2 8 10 09 01 113	OUTRAS TRANSFERÊNCIAS DE CONVENIO DOS ESTADOS - PRINCIPAL	200.000,00	0,00	200.000,00	0,00	200.000,00	0,00	
2 4 2 8 99 01	01 0027 - TRANSF. CONVENIOS - ESTADOS OUTROS (NAO RELACIONADOS EDUC/SAUDE)	200.000,00	0,00	200.000,00	0,00	200.000,00	0,00	200.000,00	0,00	800.000,00
2 4 2 8 99 01	OUTRAS TRANSFERÊNCIAS DOS ESTADOS	100.000,00	0,00	100.000,00	0,00	0,00	0,00	0,00	0,00	200.000,00
2 4 2 8 99 01	OUTRAS TRANSFERÊNCIAS DOS ESTADOS - PRINCIPAL	100.000,00	0,00	100.000,00	0,00	0,00	0,00	0,00	0,00	200.000,00
7 7 1 8 01	01 0000 - RECURSOS ORDINÁRIOS	100.000,00	0,00	100.000,00	0,00	0,00	0,00	0,00	0,00	200.000,00
7 7 1 8 01 02	RECEITAS CORRENTES	-16.272.000,00	0,00	-16.272.000,00	0,00	-16.272.000,00	0,00	-16.272.000,00	0,00	-65.088.000,00
7 7 1 8 01 02 01	TRANSFERÊNCIAS DA UNIAO E DE SUAS ENTIDADES	-16.272.000,00	0,00	-16.272.000,00	0,00	-16.272.000,00	0,00	-16.272.000,00	0,00	-65.088.000,00
7 7 1 8 01 02 01 117	TRANSFERÊNCIAS DA UNIAO - ESPECÍFICA E/M	-4.660.000,00	0,00	-4.660.000,00	0,00	-4.660.000,00	0,00	-4.660.000,00	0,00	-18.640.000,00
7 7 1 8 01 02 01 118	TRANSFERÊNCIAS DA UNIAO - ESPECÍFICA E/M	-4.660.000,00	0,00	-4.660.000,00	0,00	-4.660.000,00	0,00	-4.660.000,00	0,00	-18.640.000,00
7 7 1 8 01 02 01 119	PARTICIPAÇÃO NA RECEITA DA UNIAO	-4.630.000,00	0,00	-4.630.000,00	0,00	-4.630.000,00	0,00	-4.630.000,00	0,00	-18.550.000,00
7 7 1 8 01 02 01 120	COTA-PARTE DO FUNDO DE PARTICIPAÇÃO DOS MUNICÍPIOS - COTA MENSAL	-4.600.000,00	0,00	-4.600.000,00	0,00	-4.600.000,00	0,00	-4.600.000,00	0,00	-18.400.000,00
7 7 1 8 01 02 01 121	COTA-PARTE DO FUNDO DE PARTICIPAÇÃO DOS MUNICÍPIOS - COTA MENSAL - PRINCIPAL	-4.600.000,00	0,00	-4.600.000,00	0,00	-4.600.000,00	0,00	-4.600.000,00	0,00	-18.400.000,00
7 7 1 8 01 05	01 0001 - RECEITAS DE IMP E DE TRANSF DE IMP - EDUCAÇÃO	-4.600.000,00	0,00	-4.600.000,00	0,00	-4.600.000,00	0,00	-4.600.000,00	0,00	-18.400.000,00
7 7 1 8 01 05 01	COTA-PARTE DO IMPOSTO SOBRE A PROPRIEDADE TERRITORIAL RURAL	-30.000,00	0,00	-30.000,00	0,00	-30.000,00	0,00	-30.000,00	0,00	-120.000,00
7 7 1 8 01 05 01 118	COTA-PARTE DO IMPOSTO SOBRE A PROPRIEDADE TERRITORIAL RURAL - PRINCIPAL	-30.000,00	0,00	-30.000,00	0,00	-30.000,00	0,00	-30.000,00	0,00	-120.000,00
7 7 1 8 06	01 0001 - RECEITAS DE IMP E DE TRANSF DE IMP - EDUCAÇÃO	-30.000,00	0,00	-30.000,00	0,00	-30.000,00	0,00	-30.000,00	0,00	-120.000,00
7 7 1 8 06 01	TRANSFERÊNCIA FINANCEIRA DO ICMS 0 DESONERACAO 0 L.C. N.º 87/96	-30.000,00	0,00	-30.000,00	0,00	-30.000,00	0,00	-30.000,00	0,00	-120.000,00
7 7 1 8 06 01 01	TRANSFERÊNCIA FINANCEIRA DO ICMS 0 DESONERACAO 0 L.C. N.º 87/96	-30.000,00	0,00	-30.000,00	0,00	-30.000,00	0,00	-30.000,00	0,00	-120.000,00
7 7 1 8 06 01 01 116	TRANSFERÊNCIA FINANCEIRA DO ICMS 0 DESONERACAO 0 L.C. N.º 87/96 - PRINCIPAL	-30.000,00	0,00	-30.000,00	0,00	-30.000,00	0,00	-30.000,00	0,00	-120.000,00
7 7 2	01 0001 - RECEITAS DE IMP E DE TRANSF DE IMP - EDUCAÇÃO	-11.612.000,00	0,00	-11.612.000,00	0,00	-11.612.000,00	0,00	-11.612.000,00	0,00	-46.448.000,00
7 7 2 8	TRANSFERÊNCIAS DOS ESTADOS E DO DISTRITO FEDERAL E DE SUAS ENTIDADES	-11.612.000,00	0,00	-11.612.000,00	0,00	-11.612.000,00	0,00	-11.612.000,00	0,00	-46.448.000,00
7 7 2 8 01	TRANSFERÊNCIAS DOS ESTADOS - ESPECÍFICA E/M	-11.612.000,00	0,00	-11.612.000,00	0,00	-11.612.000,00	0,00	-11.612.000,00	0,00	-46.448.000,00
7 7 2 8 01 01	PARTICIPAÇÃO NA RECEITA DOS ESTADOS	-11.300.000,00	0,00	-11.300.000,00	0,00	-11.300.000,00	0,00	-11.300.000,00	0,00	-45.200.000,00
7 7 2 8 01 01 01	COTA-PARTE DO ICMS	-11.300.000,00	0,00	-11.300.000,00	0,00	-11.300.000,00	0,00	-11.300.000,00	0,00	-45.200.000,00
7 7 2 8 01 01 01 119	COTA-PARTE DO ICMS - PRINCIPAL	-11.300.000,00	0,00	-11.300.000,00	0,00	-11.300.000,00	0,00	-11.300.000,00	0,00	-45.200.000,00
7 7 2 8 01 02	01 0001 - RECEITAS DE IMP E DE TRANSF DE IMP - EDUCAÇÃO	-300.000,00	0,00	-300.000,00	0,00	-300.000,00	0,00	-300.000,00	0,00	-1.200.000,00
7 7 2 8 01 02 01	COTA-PARTE DO IPVA	-300.000,00	0,00	-300.000,00	0,00	-300.000,00	0,00	-300.000,00	0,00	-1.200.000,00
7 7 2 8 01 02 01 120	COTA-PARTE DO IPVA - PRINCIPAL	-300.000,00	0,00	-300.000,00	0,00	-300.000,00	0,00	-300.000,00	0,00	-1.200.000,00
7 7 2 8 01 03	01 0001 - RECEITAS DE IMP E DE TRANSF DE IMP - EDUCAÇÃO	-300.000,00	0,00	-300.000,00	0,00	-300.000,00	0,00	-300.000,00	0,00	-1.200.000,00
7 7 2 8 01 03 01	COTA-PARTE DO IPI - MUNICÍPIOS	-12.000,00	0,00	-12.000,00	0,00	-12.000,00	0,00	-12.000,00	0,00	-48.000,00



MUNICÍPIO SÃO SIMÃO - GO

CONSOLIDADO PREFEITURA CMRA FUNDEB FMS FMAS DEMAESS FMDCA
ANEXO II - OBJETIVOS PRIORITÁRIOS E PROGRAMAS(AGRUPADOS POR ÓRGÃOS E UNIDADES ORÇAMENTÁRIAS)

EXERCÍCIO: 2021

ANO BASE: 2017

PPA 2018 - 2021

1/39
27/08/2020

ANEXO II - OBJETIVOS PRIORITÁRIOS E PROGRAMAS 2º Revisão

Valores em R\$ 1,00

FINALÍSTICO

OBJETIVO SANEAMENTO BÁSICO

PROGRAMA : 1728 SANEAMENTO BÁSICO

ÓRGÃO : 1 PREFEITURA MUN. DE SÃO SIMÃO

UNIDADE : 8 SECRETARIA MUNICIPAL DE INFRA-ESTRUTURA

SUB UNIDADE 0

PÚBLICO ALVO : Desenvolver ações governamentais que visam o abastecimento de água de boa qualidade à população e a melhoria das condições sanitárias da comunidade.
RESPONSÁVEL : WILBER FLORIANO FERREIRA

INDICADOR /UNIDADE DE MEDIDA	REFERÊNCIA					INDICE FINAL PPA
	DATA	INDICE	2.018	2.019	2.020	
SANEAMENTO	01/01/1900	2013,00	0,00	0,00	0,00	0,00
	01/01/1900	2013,00	0,00	0,00	0,00	0,00

ATIVIDADES

TIPO PRODUTO 002 - SERVIÇOS

ACAO

SITUAÇÃO UNIDADE TIPO

TOTAL

2021

2020

2019

2018

1.012 OBRAS DE ESGOTO SANITÁRIO

OBRAS EM GERAL

4 DESPESAS DE CAPITAL

1.013 OBRAS COM GALERIAS PLUVIAIS

OBRAS EM GERAL

4 DESPESAS DE CAPITAL

1.014 OBRAS DE IMPLANTAÇÃO DO ATERRO SANITÁRIO

OBRAS EM GERAL

4 DESPESAS DE CAPITAL

ÓRGÃO : 7 DEMAESS - SÃO SIMÃO

UNIDADE : 1 MANUTENÇÃO DO DEMAESS

SUB UNIDADE 0

ALTERAÇÃO PARA MENOS

PORCENTAGEM META FSICA 2202,00 2202,00 2665,00 2931,00 10.000,00
META FINANCEIRA 4.155.850,00 1.802.650,00 1.802.650,00 617.650,00 8.378.800,00

INCLUSÃO (NOVO)

PORCENTAGEM META FSICA 2357,00 1654,00 2852,00 3137,00 10.000,00
META FINANCEIRA 105.000,00 105.000,00 105.000,00 105.000,00 420.000,00


INCLUSÃO (NOVO)

PORCENTAGEM META FSICA 2324,00 1772,00 2812,00 3093,00 10.001,00
META FINANCEIRA 705.000,00 705.000,00 705.000,00 705.000,00 2.820.000,00

Nota: As ações que foram excluídas, apesar de terem seus valores demonstrados, não fazem parte da soma no total.

SIPL

RelatorioAnexoIIa.rpt



MUNICÍPIO SÃO SIMÃO - GO

CONSOLIDADO PREFEITURA CMRA FUNDEB FMS FMAS DEMAESS FMDCA
ANEXO II - OBJETIVOS PRIORITÁRIOS E PROGRAMAS(AGRUPADOS POR ÓRGÃOS E UNIDADES ORÇAMENTÁRIAS)

EXERCÍCIO: 2021

ANO BASE: 2017

PPA 2018 - 2021

2/39
27/08/2020

ANEXO II - OBJETIVOS PRIORITÁRIOS E PROGRAMAS 2ª Revisão

Valores em R\$ 1,00

PÚBLICO ALVO:
RESPONSÁVEL:

INDICADOR/UNIDADE DE MEDIDA	DATA	ÍNDICE	REFERÊNCIA				ÍNDICE FINAL PPA
			2.018	2.019	2.020	2.021	
SANEAMENTO	01/01/1900	2013,00	0,00	0,00	0,00	0,00	0,00
	01/01/1900	2013,00	0,00	0,00	0,00	0,00	0,00

ATIVIDADES

TIPO PRODUTO 002 - SERVIÇOS

ACAO

PRODUTOS (UNIDADE)

SITUAÇÃO

UNIDADE TIPO

TOTAL

1.025	OBRAS, INSTAL. E EQUIPAMENTOS P/O DEMAES	ALTERAÇÃO PARA MENOS	UNIDADE	2202.00	2202.00	2202.00	2202.00	2931.00	10.000,00
4	MEIO AMBIENTE SUSTENTAVEL								
	DESPESAS DE CAPITAL			160.000,00	160.000,00	160.000,00	160.000,00	160.000,00	640.000,00
1.026	OBRAS DE SANEAMENTO BÁSICO	ALTERAÇÃO PARA MENOS	UNIDADE	2202.00	2202.00	2202.00	2202.00	2931.00	10.000,00
4	MEIO AMBIENTE SUSTENTAVEL								
	DESPESAS DE CAPITAL			370.000,00	370.000,00	370.000,00	370.000,00	370.000,00	1.480.000,00
2.046	MANUTENÇÃO DAS ATIVIDADES DO DEMAES	ALTERAÇÃO PARA MENOS	UNIDADE	2087.00	2087.00	2087.00	2087.00	2778.00	10.000,00
3	MANUTENÇÃO DAS ATIVIDADES								
	DESPESAS CORRENTES			3.061.000,00	3.061.000,00	3.061.000,00	3.061.000,00	3.066.000,00	12.249.000,00
				8.556.850,00	6.203.650,00	6.203.650,00	6.203.650,00	5.023.650,00	25.987.800,00

APOIO ADMINISTRATIVO

PROGRAMA : 128 PROCESSO LEGISLATIVO

ÓRGÃO : 2 CAMARA MUN. DE SÃO SIMÃO

UNIDADE : 1 CAMARA MUNICIPAL

SUB UNIDADE 0

PÚBLICO ALVO : Legislar representando o poder público e desempenhar prerrogativas legais e regimentais do órgão.

RESPONSÁVEL :

OBJETIVO PROCESSO LEGISLATIVO

Nota: As ações que foram excluídas, apesar de terem seus valores demonstrados, não fazem parte da soma no total.

SIPL

RelatorioAnexoIIa.rpt



MUNICÍPIO SÃO SIMÃO - GO

CONSOLIDADO
PREFEITURA CMRA FUNDEB FMS FMAS DEMAESS FMDCA
ANEXO II - OBJETIVOS PRIORITÁRIOS E PROGRAMAS (AGRUPADOS POR ÓRGÃOS E UNIDADES ORÇAMENTÁRIAS)

EXERCÍCIO: 2021

ANO BASE: 2017

PPA 2018 - 2021

ANEXO II - OBJETIVOS PRIORITÁRIOS E PROGRAMAS 2ª Revisão

Valores em R\$ 1,00

INDICADOR / UNIDADE DE MEDIDA	DATA	ÍNDICE	REFERÊNCIA				ÍNDICE FINAL PPA
			2.018	2.019	2.020	2.021	
REFORMA PRÉDIO	01/01/1900	2013,00	0,00	0,00	0,00	0,00	0,00
MANUTENÇÃO CÂMARA	01/01/1900	2013,00	0,00	0,00	0,00	0,00	0,00

ATIVIDADES

TIPO PRODUTO 001 - BENS

ACAO

PRODUTOS (UNIDADE)

SITUAÇÃO	UNIDADE TIPO	2018	2019	2020	2021	TOTAL
INCLUSÃO (NOVO)						
1.101 AQUISIÇÃO DE EQUIPAMENTOS P/ CÂMARA						
AQUISIÇÃO DE EQUIPAMENTOS	UNIDADE		2016,00	2861,00	2440,00	10.001,00
4 DESPESAS DE CAPITAL	META FISICA		150.000,00	150.000,00	150.000,00	600.000,00
	META FINANCEIRA					
1.102 REFORMA E AMPLIAÇÃO DO PRÉDIO DA CÂMARA						
AQUISIÇÃO DE EQUIPAMENTOS	UNIDADE		2157,00	2362,00	2610,00	10.000,00
4 DESPESAS DE CAPITAL	META FISICA		200.000,00	200.000,00	200.000,00	795.000,00
	META FINANCEIRA					
2.034 MANUTENÇÃO DAS ATIVIDADES DA CÂMARA						
MANUTENÇÃO DAS ATIVIDADES	UNIDADE		2132,00	2450,00	2580,00	10.000,00
3 DESPESAS CORRENTES	META FISICA		5.650.000,00	5.650.000,00	5.650.000,00	22.605.000,00
	META FINANCEIRA					

OBJETIVO AÇÃO JUDICIÁRIA

PROGRAMA : 228 AÇÃO JUDICIÁRIA

ÓRGÃO : 1 PREFEITURA MUN. DE SÃO SIMÃO

UNIDADE : 2 SECRETARIA MUNICIPAL DE ADMINISTRAÇÃO

SUB UNIDADE 0

PÚBLICO ALVO : Apoiar as ações desenvolvidas com vista à defesa do Estado, da ordem Econômica e Social, dos costumes, dos bens, da família, da pessoa através do Processo Judiciário, e com base nas fontes de direito.

RESPONSÁVEL : WILBER FLORIANO FERREIRA

Nota: As ações que foram excluídas, apesar de terem seus valores demonstrados, não fazem parte da soma no total.



MUNICÍPIO SÃO SIMÃO - GO

CONSOLIDADO PREFEITURA CMRA FUNDEB FMS FMAS DEMAESS FMDCA
ANEXO II - OBJETIVOS PRIORITÁRIOS E PROGRAMAS(AGRUPADOS POR ÓRGÃOS E UNIDADES ORÇAMENTÁRIAS)

EXERCÍCIO: 2021

ANO BASE: 2017

PPA 2018 - 2021

4/39
27/08/2020

ANEXO II - OBJETIVOS PRIORITÁRIOS E PROGRAMAS 2ª Revisão

Valores em R\$ 1,00

ATIVIDADES	TIPO PRODUTO AÇÃO	001 - BENS	SITUAÇÃO	UNIDADE TIPO	2018	2019	2020	2021	TOTAL
2.001	APOIO AO PODER JUDICIÁRIO E ELEITORAL		INCLUSÃO (NOVO)						
	MANUTENÇÃO DAS ATIVIDADES								
3	DESPESAS CORRENTES				1989.00	2959.00	2406.00	2647.00	10.001,00
					META FSICA				
					META FINANCEIRA	45.000,00	45.000,00	45.000,00	180.000,00

OBJETIVO ESSENCIAL A JUSTIÇA

PROGRAMA : 328 ESSENCIAL A JUSTIÇA
ÓRGÃO : 1 PREFEITURA MUN. DE SÃO SIMÃO
UNIDADE : 6 PROCURADORIA JURÍDICA
SUB UNIDADE : 0
PÚBLICO ALVO : Representar e defender judicial e extrajudicialmente, em qualquer foro ou jurisdição, bem como assessorar juridicamente o Município.
RESPONSÁVEL : WILBER FLORIANO FERREIRA

INDICADOR /UNIDADE DE MEDIDA	REFERÊNCIA				INDICE FINAL PPA
	DATA	INDICE	2.018	2.019	
VENCIMENTOS E DESPESAS	01/01/1900	0,00	0,00	0,00	0,00

ATIVIDADES	TIPO PRODUTO AÇÃO	002 - SERVIÇOS	SITUAÇÃO	UNIDADE TIPO	2018	2019	2020	2021	TOTAL
1.009	AQ. BENS MÓVEIS P/ PROCURADORIA JURÍDICA		INCLUSÃO (NOVO)						
	MANUTENÇÃO								
4	DESPESAS DE CAPITAL				2202.00	2202.00	2665.00	2931.00	10.000,00
					META FSICA				
					META FINANCEIRA	20.000,00	20.000,00	20.000,00	80.000,00
2.021	MAN. DAS ATIV. DA PROCURADORIA JURÍDICA		ALTERAÇÃO PARA MAIS						
	MANUTENÇÃO DAS ATIVIDADES								
3	DESPESAS CORRENTES				2086.00	2613.00	2524.00	2777.00	10.000,00
					META FSICA				
					META FINANCEIRA	1.340.000,00	840.000,00	840.000,00	3.860.000,00

OBJETIVO ADMINISTRAÇÃO GERAL

PROGRAMA : 428 ADMINISTRAÇÃO GERAL

Nota: As ações que foram excluídas, apesar de terem seus valores demonstrados, não fazem parte da soma no total.



MUNICÍPIO SÃO SIMÃO - GO

CONSOLIDADO PREFEITURA CMRA FUNDEB FMS FMAS DEMAESS FMDCA
ANEXO II - OBJETIVOS PRIORITÁRIOS E PROGRAMAS(AGRUPADOS POR ÓRGÃOS E UNIDADES ORÇAMENTÁRIAS)

EXERCÍCIO: 2021

ANO BASE: 2017

PPA 2018 - 2021

ANEXO II - OBJETIVOS PRIORITÁRIOS E PROGRAMAS 2ª Revisão

Valores em R\$ 1,00

ÓRGÃO : 1 PREFEITURA MUN. DE SÃO SIMÃO
UNIDADE : 1 CONTROLADORIA INTERNA
SUB UNIDADE 0

PÚBLICO ALVO : Desenvolver conjunto de ações visando harmonizar recursos humanos, materiais, financeiros, técnicos e institucionais destinados à administração pública
RESPONSÁVEL : WILBER FLORIANO FERREIRA

INDICADOR/UNIDADE DE MEDIDA	REFERÊNCIA				INDICE FINAL PPA	
	DATA	INDICE	2.018	2.019		2.020
CONTROLE INTERNO	01/01/1900	2013,00	0,00	0,00	0,00	0,00

ATIVIDADES

TIPO PRODUTO 001 - BENS

ACAO PRODUTOS (UNIDADE)

ACAO	SITUAÇÃO	UNIDADE TIPO	REFERÊNCIA				TOTAL
			2018	2019	2020	2021	
1.029 AQUIS. DE BENS MÓVEIS P/O CONT. INTERNO	INCLUSÃO (NOVO)						
MANUTENÇÃO DAS ATIVIDADES							
4 DESPESAS DE CAPITAL							
			META RSICA	META FINANCEIRA	META RSICA	META FINANCEIRA	
			1.00	1.00	1.00	1.00	
			5.000,00	5.000,00	5.000,00	5.000,00	
2.056 MANUT. DA DIR. DE AVAL. E CONTROLE INTERNO	ALTERAÇÃO PARA MENOS						
MANUTENÇÃO DAS ATIVIDADES							
3 DESPESAS CORRENTES							
			META RSICA	META FINANCEIRA	META RSICA	META FINANCEIRA	
			2219,00	2143,00	2685,00	2953,00	
			278.000,00	286.000,00	286.000,00	286.000,00	
			10.000,00	10.000,00	10.000,00	10.000,00	
			1.136.000,00	1.136.000,00	1.136.000,00	1.136.000,00	

UNIDADE : 2 SECRETARIA MUNICIPAL DE ADMINISTRAÇÃO

SUB UNIDADE 0

PÚBLICO ALVO : Desenvolver conjunto de ações visando harmonizar recursos humanos, materiais, financeiros, técnicos e institucionais destinados à administração pública
RESPONSÁVEL : WILBER FLORIANO FERREIRA

INDICADOR/UNIDADE DE MEDIDA	REFERÊNCIA				INDICE FINAL PPA	
	DATA	INDICE	2.018	2.019		2.020
CONTROLE INTERNO	01/01/1900	2013,00	0,00	0,00	0,00	0,00

Nota: As ações que foram excluídas, apesar de terem seus valores demonstrados, não fazem parte da soma no total.



MUNICÍPIO SÃO SIMÃO - GO

CONSOLIDADO PREFEITURA CMRA FUNDEB FMS FMAS DEMAESS FMDCA
ANEXO II - OBJETIVOS PRIORITÁRIOS E PROGRAMAS(AGRUPADOS POR ÓRGÃOS E UNIDADES ORÇAMENTÁRIAS)

EXERCÍCIO: 2021

ANO BASE: 2017

PPA 2018 - 2021

6/39
27/08/2020

ANEXO II - OBJETIVOS PRIORITÁRIOS E PROGRAMAS 2ª Revisão

ATIVIDADES		Valores em R\$ 1,00						
TIPO PRODUTO AÇÃO	001 - BENS	SITUAÇÃO	UNIDADE TIPO	2018	2019	2020	2021	TOTAL
1.001	OBRAS, INSTAL. EQUIP. PRÉDIOS PÚBLICOS	ALTERAÇÃO PARA MENOS						
4	AQUIÇÃO DE EQUIPAMENTOS							
	DESPESAS DE CAPITAL	META FSICA	PORCENTAGEM	2493.00	1171.00	3017.00	3319.00	10.000,00
		META FINANCEIRA		85.000,00	85.000,00	85.000,00	140.000,00	395.000,00
2.002	MANUTENÇÃO DO GABINETE DO PREFEITO	ALTERAÇÃO PARA MENOS						
3	AQUIÇÃO DE EQUIPAMENTOS							
	DESPESAS CORRENTES	META FSICA	PORCENTAGEM	2054.00	2728.00	2485.00	2733.00	10.000,00
		META FINANCEIRA		1.095.500,00	1.095.500,00	1.115.500,00	1.115.500,00	4.422.000,00
2.003	MANUT. SUPERINTENDÊNCIA DE ADM. ITAGUAÇU	ALTERAÇÃO PARA MENOS						
3	MANUTENÇÃO							
	DESPESAS CORRENTES	META FSICA	PORCENTAGEM	2406.00	1480.00	2911.00	3202.00	9.999,00
		META FINANCEIRA		62.000,00	92.000,00	192.000,00	192.000,00	538.000,00
2.004	FESTIVIDADES, RECEPÇÕES E HOMENAGENS	INCLUSÃO (NOVO)						
3	MANUTENÇÃO							
	DESPESAS CORRENTES	META FSICA	PORCENTAGEM	2202.00	2202.00	2665.00	2931.00	10.000,00
		META FINANCEIRA		200.000,00	200.000,00	200.000,00	200.000,00	800.000,00
2.005	MANUT. DAS ATIV. DA SEC. DE ADMINISTRAÇÃO	ALTERAÇÃO PARA MENOS						
3	MANUTENÇÃO							
	DESPESAS CORRENTES	META FSICA	PORCENTAGEM	1707.00	3956.00	2065.00	2272.00	10.000,00
		META FINANCEIRA		5.287.000,00	5.429.000,00	5.429.000,00	5.329.000,00	21.474.000,00

UNIDADE : 3 SECRETARIA MUNICIPAL DE PLANEJAMENTO

SUB UNIDADE 0

PÚBLICO ALVO : Desenvolver conjunto de ações visando harmonizar recursos humanos, materiais, financeiros, técnicos e institucionais destinados à administração pública

RESPONSÁVEL : WILBER FLORIANO FERREIRA

INDICADOR /UNIDADE DE MEDIDA	REFERÊNCIA			INDICE FINAL PPA	
	DATA	INDICE	2.018		2.020
CONTROLE INTERNO	01/01/1900	2013,00	0,00	0,00	0,00

Nota: As ações que foram excluídas, apesar de terem seus valores demonstrados, não fazem parte da soma no total.



MUNICÍPIO SÃO SIMÃO - GO

CONSOLIDADO PREFEITURA CMRA FUNDEB FMS FMAS DEMAESS FMDCA
 ANEXO II - OBJETIVOS PRIORITÁRIOS E PROGRAMAS(AGRUPADOS POR ÓRGÃOS E UNIDADES ORÇAMENTÁRIAS)

7/39
 27/08/2020

EXERCÍCIO: 2021 ANO BASE: 2017 PPA 2018 - 2021

ANEXO II - OBJETIVOS PRIORITÁRIOS E PROGRAMAS 2º Revisão

Valores em R\$ 1,00

ATIVIDADES	UNIDADE	SITUAÇÃO	2018	2019	2020	2021	TOTAL
TIPO PRODUTO 001 - BENS ACAO							
PRODUTOS (UNIDADE)							
1.002 OBRAS, INSTAL. EQUIP. SEC. DE PLANEJAMENTO AQUISIÇÃO DE EQUIPAMENTOS		ALTERAÇÃO PARA MENOS	2349.00	1683.00	2842.00	3126.00	10.000.00
4 DESPESAS DE CAPITAL		META FSICA	25.000.00	25.000.00	25.000.00	53.000.00	128.000.00
		META FINANCEIRA					
2.007 MANUTENÇÃO DA SECRETARIA DE PLANEJAMENTO MANUTENÇÃO		ALTERAÇÃO PARA MAIS	2647.00	628.00	3203.00	3523.00	10.001.00
3 DESPESAS CORRENTES		META FSICA	736.000.00	736.000.00	736.000.00	836.000.00	3.044.000.00
		META FINANCEIRA					

UNIDADE : 4 SECRETARIA MUNICIPAL DE FINANÇAS
 SUB UNIDADE 0

PÚBLICO ALVO : Desenvolver conjunto de ações visando harmonizar recursos humanos, materiais, financeiros, técnicos e institucionais destinados à administração pública
 RESPONSÁVEL : WILBER FLORIANO FERREIRA

INDICADOR /UNIDADE DE MEDIDA	REFERÊNCIA					
	DATA	INDICE	2.018	2.019	2.020	2.021
CONTROLE INTERNO	01/01/1900	2013.00	0,00	0,00	0,00	0,00

ATIVIDADES	UNIDADE	SITUAÇÃO	2018	2019	2020	2021	TOTAL
TIPO PRODUTO 001 - BENS ACAO							
PRODUTOS (UNIDADE)							
1.004 AQUIS. DE BENS MÓVEIS P/ SEC. DE FINANÇAS AQUISIÇÃO DE EQUIPAMENTOS		INCLUSÃO (NOVO)	2202.00	2202.00	2665.00	2931.00	10.000.00
4 DESPESAS DE CAPITAL		META FSICA	10.000.00	10.000.00	10.000.00	10.000.00	40.000.00
		META FINANCEIRA					
2.010 MANUTENÇÃO DA SECRETARIA DE FINANÇAS MANUTENÇÃO		ALTERAÇÃO PARA MENOS	1929.00	3170.00	2334.00	2567.00	10.000.00
3 DESPESAS CORRENTES		META FSICA	1.383.000.00	1.544.000.00	1.544.000.00	1.544.000.00	6.015.000.00
		META FINANCEIRA					

Nota: As ações que foram excluídas, apesar de terem seus valores demonstrados, não fazem parte da soma no total.



MUNICÍPIO SÃO SIMÃO - GO

CONSOLIDADO PREFEITURA CMRA FUNDEB FMS FMAS DEMAESS FMDCA
ANEXO II - OBJETIVOS PRIORITÁRIOS E PROGRAMAS(AGRUPADOS POR ÓRGÃOS E UNIDADES ORÇAMENTÁRIAS)

EXERCÍCIO: 2021

ANO BASE: 2017

PPA 2018 - 2021

8/39

27/08/2020

ANEXO II - OBJETIVOS PRIORITÁRIOS E PROGRAMAS 2ª Revisão

Valores em R\$ 1,00

OBJETIVO SEGURANÇA PÚBLICA

PROGRAMA : 628 SEGURANÇA PÚBLICA
ÓRGÃO : 1 PREFEITURA MUN. DE SÃO SIMÃO
UNIDADE : 3 SECRETARIA MUNICIPAL DE PLANEJAMENTO
SUB UNIDADE : 0
PÚBLICO ALVO : Desenvolver em conjunto outras esferas de governo ações públicas.
RESPONSÁVEL : WILBER FLORIANO FERREIRA

ATIVIDADES	SITUAÇÃO	UNIDADE	2018	2019	2020	2021	TOTAL
TIPO PRODUTO	002 - SERVIÇOS						
ACAO	PRODUTOS (UNIDADE)						
2.008	MANUT. DA SUPERINT. DE SEGURANÇA PÚBLICA	INCLUSÃO (NOVO)					
	MANUTENÇÃO						
3	DESPESAS CORRENTES		2029,00	2816,00	2455,00	2700,00	10.000,00
		META FISICA					
			941.000,00	941.000,00	941.000,00	941.000,00	3.764.000,00
		META FINANCEIRA					

OBJETIVO PROMOÇÃO DA ASSISTÊNCIA SOCIAL

PROGRAMA : 828 PROMOÇÃO DA ASSISTÊNCIA SOCIAL
ÓRGÃO : 5 FMAS - SÃO SIMÃO
UNIDADE : 1 MANU/FUNDO MUN. ASSISTENCIA SOCIAL
SUB UNIDADE : 0
PÚBLICO ALVO : Agregar ações para diminuir ou evitar os desequilíbrios sociais, desenvolvendo atividades que atenda a assistência ao Idoso; à Mulher, Assistência ao Portador de Deficiência; Assistência à Criança e ao Adolescente
RESPONSÁVEL : ADRIANA VEIGARA FERREIRO

INDICADOR /UNIDADE DE MEDIDA	REFERÊNCIA				INDICE FINAL PPA
	DATA	INDICE	2019	2021	
PROMOÇÃO SOCIAL		2013,00	0,00	0,00	0,00

ATIVIDADES

TIPO PRODUTO 001 - BENS

ACAO **PRODUTOS (UNIDADE)**

1.103 OBRAS, INSTAL. EQUIP. ASSIST. SOCIAL GERAL
OBRAS EM GERAL

SITUAÇÃO

INCLUSÃO (NOVO)

2018

2019

2020

2021

TOTAL

Nota: As ações que foram excluídas, apesar de terem seus valores demonstrados, não fazem parte da soma no total.



MUNICÍPIO SÃO SIMÃO - GO

CONSOLIDADO PREFEITURA CMRA FUNDEB FMS FMS DEMAESS FMDCA
ANEXO II - OBJETIVOS PRIORITÁRIOS E PROGRAMAS(AGRUPADOS POR ÓRGÃOS E UNIDADES ORÇAMENTÁRIAS)

EXERCÍCIO: 2021

ANO BASE: 2017

PPA 2018 - 2021

ANEXO II - OBJETIVOS PRIORITÁRIOS E PROGRAMAS 2ª Revisão

		PERCENTAGEM	META FSICA	2500.00	2500.00	2500.00	2500.00	2500.00	2500.00	Valores em R\$ 1,00
			META FINANCEIRA	0,00	0,00	0,00	0,00	0,00	0,00	
4	DESPESAS DE CAPITAL									10.000,00
2.037	OBRAS, INSTAL. EQUIP. ASSIST. SOCIAL GERAL OBRAS EM GERAL	INCLUSÃO (NOVO)								0,00
4	DESPESAS DE CAPITAL									0,00
2.038	MANUT. DO GRUPO P.S.E - PROTEÇÃO SOCIAL ESPECIAL (PAEFI, MSE, P AÇÃO SOCIAL	ALTERAÇÃO PARA MENOS								97,00
3	DESPESAS CORRENTES									880.000,00
										220.000,00
										220.000,00
										25,00
										1808,00
										1643,00
										485.500,00
										485.500,00
										1.927.000,00
2.039	MANUT. DO GRUPO P.S.B. - PROTEÇÃO SOCIAL BÁSICA (SCFV, CRAS, PI AÇÃO SOCIAL	ALTERAÇÃO PARA MENOS								10.000,00
3	DESPESAS CORRENTES									10.000,00
										2063,00
										400.000,00
										400.000,00
										2270,00
										420.000,00
										1.620.000,00
2.040	MANUT. DO GRUPO BOLSA FAMÍLIA (IGD SUAS, IGDBF E OUTROS) AÇÃO SOCIAL	INCLUSÃO (NOVO)								10.000,00
3	DESPESAS CORRENTES									10.000,00
										2774,00
										1883,00
										53.000,00
										53.000,00
										3051,00
										53.000,00
										212.000,00
2.041	MANUTENÇÃO DAS ATIV. DO CONSELHO TUTELAR AÇÃO SOCIAL	INCLUSÃO (NOVO)								10.001,00
3	DESPESAS CORRENTES									10.001,00
										3050,00
										2773,00
										275.000,00
										275.000,00
										1.100.000,00
2.042	MANUT. ATIV. DA ASSISTÊNCIA SOCIAL GERAL AÇÃO SOCIAL	ALTERAÇÃO PARA MENOS								10.000,00
3	DESPESAS CORRENTES									10.000,00
										2849,00
										2590,00
										2.093.500,00
										2.093.500,00
										2.148.500,00
										8.429.000,00
2.043	MANUTENÇÃO DAS ATIVIDADES DO CRAS/CREAS AÇÃO SOCIAL	EXCLUSÃO								101,00
3	DESPESAS CORRENTES									101,00
										0,00
										0,00
										0,00
										85.000,00
2.044	MANUT. DA SUPERINTENDÊNCIA M. DA MULHER AÇÃO SOCIAL	INCLUSÃO (NOVO)								85.000,00

Nota: As ações que foram excluídas, apesar de terem seus valores demonstrados, não fazem parte da soma no total.



MUNICÍPIO SÃO SIMÃO - GO

CONSOLIDADO PREFEITURA CMRA FUNDEB FMS FMAS DEMAESS FMDCA
ANEXO II - OBJETIVOS PRIORITÁRIOS E PROGRAMAS (AGRUPADOS POR ÓRGÃOS E UNIDADES ORÇAMENTÁRIAS)

EXERCÍCIO: 2021

ANO BASE: 2017

PPA 2018 - 2021

10/39
27/08/2020

ANEXO II - OBJETIVOS PRIORITÁRIOS E PROGRAMAS 2º Revisão

		Valores em R\$ 1,00						
3	DESPESAS CORRENTES	UNIDADE	META FSICA	2420,00	1432,00	2928,00	3221,00	10.001,00
			META FINANCEIRA	47.500,00	47.500,00	47.500,00	47.500,00	190.000,00
2.055	MANUT GRUPO PROTECAO SOCIAL ESPECIAL ALTA COMPLEXIDADE(C MANUTENÇÃO DAS ATIVIDADES MAIS	UNIDADE	META FSICA	90,00	90,00	90,00	90,00	0,00
3	DESPESAS CORRENTES		META FINANCEIRA	65.000,00	65.000,00	65.000,00	65.000,00	260.000,00
4	DESPESAS DE CAPITAL	UNIDADE	META FSICA	90,00	90,00	90,00	90,00	0,00
			META FINANCEIRA	20.000,00	20.000,00	20.000,00	20.000,00	80.000,00
2.099	MAN. DO CONSELHO M. DE ASSISTÊNCIA SOCIAL AÇÃO SOCIAL	INCLUSÃO (NOVO)						
3	DESPESAS CORRENTES	UNIDADE	META FSICA	2500,00	2500,00	2500,00	2500,00	10.000,00
			META FINANCEIRA	3.700,00	3.700,00	3.700,00	3.700,00	14.800,00

ÓRGÃO : 8 FMDCA - SÃO SIMÃO

UNIDADE : 1 FUNDO M. DIR. DA CRIANÇA E ADOLESCENTE - FMDCA

SUB UNIDADE 0

PÚBLICO ALVO : Agregar ações para diminuir ou evitar os desequilíbrios sociais, desenvolvendo atividades que atenda a assistência ao Idoso; à Mulher, Assistência ao Portador de Deficiência; Assistência à Criança e ao Adolescente e Assistência Comunitária Geral.

RESPONSÁVEL :

INDICADOR/UNIDADE DE MEDIDA	REFERÊNCIA				INDICE FINAL PPA	
	DATA	INDICE	2.018	2.019		2.020
PROMOÇÃO SOCIAL		2013,00	0,00	0,00	0,00	0,00

ATIVIDADES

TIPO PRODUTO 002 - SERVIÇOS

PRODUTOS (UNIDADE)

UNIDADE TIPO

2018

2019

2020

2021

TOTAL

1.021	OBRA S, INST. EQUIP. P/ F.M.D.C. ADOLESCENTE	INCLUSÃO (NOVO)							
	OBRA S EM GERAL								
4	DESPESAS DE CAPITAL	PORCENTAGEM	META FSICA	2237,00	2080,00	2706,00	2977,00	10.000,00	
			META FINANCEIRA	15.600,00	15.600,00	15.600,00	15.600,00	62.400,00	
2.033	MAN. DO FUNDO MUN. DIR. CRIANÇA/ADOLESCENTE	INCLUSÃO (NOVO)							
	MANUTENÇÃO DAS ATIVIDADES								

Nota: As ações que foram excluídas, apesar de terem seus valores demonstrados, não fazem parte da soma no total.

SIPL

RelatorioAnexoIIa.rpt



MUNICÍPIO SÃO SIMÃO - GO

CONSOLIDADO PREFEITURA CMRA FUNDEB FMS FMAS DEMAESS FMDCA
ANEXO II - OBJETIVOS PRIORITÁRIOS E PROGRAMAS(AGRUPADOS POR ÓRGÃOS E UNIDADES ORÇAMENTÁRIAS)

EXERCÍCIO: 2021

ANO BASE: 2017

PPA 2018 - 2021

11/39
27/08/2020

ANEXO II - OBJETIVOS PRIORITÁRIOS E PROGRAMAS 2ª Revisão

3	DESPESAS CORRENTES	PORCENTAGEM	META FSICA	Valores em R\$ 1,00				
				2018	2019	2020	2021	TOTAL
				2269,00	1966,00	2745,00	3020,00	10.000,00
			META FINANCEIRA	15.600,00	15.600,00	15.600,00	15.600,00	62.400,00

PROGRAMA : 829 Programa De Gestão Serviços Sociais Emergência em Enfrentamento ao COVID-19 **OBJETIVO** realizar as despesas de forma transparente, pois com a criação do item, Programa de Gestão em Saúde Emergência e Enfrentamento ao COVID-19 e ATIVIDADE/ACAO: 2.057 - Manutenção de Atividades Enfrentamento COVID-19, será possível identificar todos os investimentos e gastos praticados no combate ao COVID-19

ÓRGÃO : 5 FMAS - SÃO SIMÃO
UNIDADE : 1 MANU/FUNDO MUN. ASSISTENCIA SOCIAL
SUB UNIDADE 0

PÚBLICO ALVO : Programa De Gestão Serviços Sociais Emergência em Enfrentamento ao COVID-19
RESPONSÁVEL : ADRIANA ALVES ROCHA FLORIANO

INDICADOR /UNIDADE DE MEDIDA	REFERÊNCIA				INDICE FINAL PPA	
	DATA	INDICE	2.018	2.019		2.020
SERVIÇOS SOCIAIS ENFRENT. COVID-19		2013,00	0,00	0,00	0,00	0,00

ATIVIDADES

TIPO PRODUTO AÇAO	002 - SERVIÇOS	UNIDADE TIPO	SITUAÇÃO	2018	2019	2020	2021	TOTAL
-------------------	----------------	--------------	----------	------	------	------	------	-------

2.058	Manutenção das Atividades Serviços Sociais, e Apoio a Pessoas no Enfrentamento PESSOAS ATENDIDAS		INCLUSÃO (NOVO)					
3	DESPESAS CORRENTES	UNIDADE		0,00	0,00	0,00	5000,00	0,00
				META FSICA				
				META FINANCEIRA	0,00	0,00	0,00	367.000,00
4	DESPESAS DE CAPITAL	UNIDADE		0,00	0,00	0,00	10,00	0,00
				META FSICA				
				META FINANCEIRA	0,00	0,00	0,00	70.000,00

PROGRAMA : 928 PREVIDÊNCIA E ASSIST. SOCIAL A SEGURADOS

ÓRGÃO : 1 PREFEITURA MUN. DE SÃO SIMÃO
UNIDADE : 2 SECRETARIA MUNICIPAL DE ADMINISTRAÇÃO
SUB UNIDADE 0

PÚBLICO ALVO : Conjunto de ações governamentais destinadas aos servidores públicos,
RESPONSÁVEL : WILBER FLORIANO FERREIRA

OBJETIVO PREVIDÊNCIA E ASSIST. SOCIAL A SEGURADOS

Nota: As ações que foram excluídas, apesar de terem seus valores demonstrados, não fazem parte da soma no total.



MUNICÍPIO SÃO SIMÃO - GO

CONSOLIDADO PREFEITURA CMRA FUNDEB FMS FMAS DEMAESS FMDCA
ANEXO II - OBJETIVOS PRIORITÁRIOS E PROGRAMAS(AGRUPADOS POR ÓRGÃOS E UNIDADES ORÇAMENTÁRIAS)

EXERCÍCIO: 2021

ANO BASE: 2017

PPA 2018 - 2021

12/39
27/08/2020

ANEXO II - OBJETIVOS PRIORITÁRIOS E PROGRAMAS 2ª Revisão

Valores em R\$ 1,00

INDICADOR /UNIDADE DE MEDIDA	DATA	INDICE	REFERÊNCIA			2021	TOTAL
			2.018	2.019	2.020		
MANUTENÇÃO DE ENCARGOS	01/01/1900	2013,00	0,00	0,00	0,00	0,00	0,00
		2013,00	0,00	0,00	0,00	0,00	0,00

ATIVIDADES

TIPO PRODUTO 002 - SERVIÇOS
AÇÃO PRODUTOS (UNIDADE)

UNIDADE	SITUAÇÃO	2018	2019	2020	2021	TOTAL
9.001	ALTERAÇÃO PARA MENOS					
	CONTRIB. AO REGIME GERAL DE PREVIDÊNCIA					
	SERVIÇOS OFERTADOS					
3	DESPESAS CORRENTES	2202.00	2202.00	2665.00	2931.00	10.000,00
		2.360.000,00	2.360.000,00	2.360.000,00	2.440.000,00	9.520.000,00
	META FISICA					
	META FINANCEIRA					
9.002	ALTERAÇÃO PARA MAIS					
	ENCARGOS PREVIDENCIÁRIOS C/ SERVIDORES					
	PREVIDÊNCIA SOCIAL					
3	DESPESAS CORRENTES	254.00	9100.00	308.00	338.00	10.000,00
		30.000,00	30.000,00	10.000,00	10.000,00	80.000,00
	META FISICA					
	META FINANCEIRA					

ÓRGÃO : 5 FMAS - SÃO SIMÃO

UNIDADE : 1 MANU/FUNDO MUN. ASSISTENCIA SOCIAL

SUB UNIDADE 0

PÚBLICO ALVO : Conjunto de ações governamentais destinadas aos servidores públicos, concedendo-lhes benefícios previdenciários por motivo de invalidez permanente ou temporária.

RESPONSÁVEL : ADRIANA ALVES ROCHA FLORIANO


INDICADOR /UNIDADE DE MEDIDA	DATA	INDICE	REFERÊNCIA			2021	TOTAL
			2.018	2.019	2.020		
MANUTENÇÃO DE ENCARGOS	01/01/1900	2013,00	0,00	0,00	0,00	0,00	0,00
		2013,00	0,00	0,00	0,00	0,00	0,00

ATIVIDADES

TIPO PRODUTO 002 - SERVIÇOS
AÇÃO PRODUTOS (UNIDADE)

UNIDADE	SITUAÇÃO	2018	2019	2020	2021	TOTAL

Nota: As ações que foram excluídas, apesar de terem seus valores demonstrados, não fazem parte da soma no total.



MUNICÍPIO SÃO SIMÃO - GO

CONSOLIDADO PREFEITURA CMRA FUNDEB FMS FMAS DEMAESS FMDCA
ANEXO II - OBJETIVOS PRIORITÁRIOS E PROGRAMAS(AGRUPADOS POR ÓRGÃOS E UNIDADES ORÇAMENTÁRIAS)

EXERCÍCIO: 2021

ANO BASE: 2017

PPA 2018 - 2021

13/39
27/08/2020

ANEXO II - OBJETIVOS PRIORITÁRIOS E PROGRAMAS 2ª Revisão

Valores em R\$ 1,00

9.029	ENCARGOS PREVIDENCIÁRIOS DO FMAS AÇÃO SOCIAL	UNIDADE	META FSICA	2543.00	997.00	3076.00	3384.00	10.000,00

OBJETIVO ASSISTÊNCIA A SAÚDE

PROGRAMA : 1028 ASSISTÊNCIA A SAÚDE

ÓRGÃO : 10 FMS - SÃO SIMÃO

UNIDADE : 1 FUNDO MUNICIPAL DE SAUDE

SUB UNIDADE 0

PÚBLICO ALVO : Desenvolvimento de ações governamentais destinadas a atender as necessidades e promover a melhoria das condições do estado de saúde da população.
RESPONSÁVEL :

INDICADOR/UNIDADE DE MEDIDA	REFERÊNCIA				INDICE FINAL PPA	
	DATA	INDICE	2.018	2.019		2.020
ASSISTENCIA A SAUDE	01/01/1900	0,00	0,00	34.129.250,00	34.129.250,00	0,00

ATIVIDADES

TIPO PRODUTO 002 - SERVIÇOS

ACAO PRODUTOS (UNIDADE)

1.027	OBRAS, INSTAL. EQUIP. P/ SAÚDE EM GERAL. OBRAS E SERVIÇOS	UNIDADE	SITUAÇÃO	UNIDADE TIPO	2018	2019	2020	2021	TOTAL
4	DESPESAS DE CAPITAL				2201.00	2205.00	2663.00	2930.00	9.999.00
					META FSICA	META FSICA	META FSICA	META FSICA	
					META FINANCEIRA	META FINANCEIRA	META FINANCEIRA	META FINANCEIRA	5.573.000,00
2.047	MANUT. DAS ATIV. DA SECRETARIA DE SAÚDE				2092.00	2592.00	2531.00	2785.00	10.000,00
3	MANUTENÇÃO DAS ATIVIDADES DESPESAS CORRENTES				META FSICA	META FSICA	META FSICA	META FSICA	
					META FINANCEIRA	META FINANCEIRA	META FINANCEIRA	META FINANCEIRA	21.024.000,00
2.048	MANUTENÇÃO DO BLOCO DE ATENÇÃO BÁSICA (PAB, PSF, PACS, SAÚI)				2095.00	2582.00	2535.00	2788.00	10.000,00
3	ATENDIMENTO REALIZADO DESPESAS CORRENTES				META FSICA	META FSICA	META FSICA	META FSICA	
					META FINANCEIRA	META FINANCEIRA	META FINANCEIRA	META FINANCEIRA	27.434.500,00
4	DESPESAS DE CAPITAL				2095.00	2582.00	2535.00	2788.00	10.000,00
					META FSICA	META FSICA	META FSICA	META FSICA	
					META FINANCEIRA	META FINANCEIRA	META FINANCEIRA	META FINANCEIRA	200.000,00

Nota: As ações que foram excluídas, apesar de terem seus valores demonstrados, não fazem parte da soma no total.

SIPL

RelatorioAnexoIIa.rpt



MUNICÍPIO SÃO SIMÃO - GO

CONSOLIDADO
PREFEITURA CMRA FUNDEB FMS FMAS DEMAESS FMDCA
ANEXO II - OBJETIVOS PRIORITÁRIOS E PROGRAMAS(AGRUPADOS POR ÓRGÃOS E UNIDADES ORÇAMENTÁRIAS)

EXERCÍCIO: 2021

ANO BASE: 2017

PPA 2018 - 2021

14/39
27/08/2020

ANEXO II - OBJETIVOS PRIORITÁRIOS E PROGRAMAS 2ª Revisão

						Valores em R\$ 1,00		
2.049	MANUT. DO BLOCO MÉDIA E ALTA COMPLEXIDADE(MAC, SAMU, REDE ATENDIMENTO REALIZADO)	UNIDADE	META FSICA	1905.00	3253.00	2305.00	2536.00	9.999.00
3	DESPESAS CORRENTES		META FINANCEIRA	9.510.250,00	11.350.750,00	17.900.250,00	17.900.250,00	56.661.500,00
2.050	MANUT. BLOCO DE ASSISTÊNCIA FARMACÉUTICA PESSOAS ATENDIDAS	ALTERAÇÃO PARA MENOS	META FSICA	1905.00	3253.00	2305.00	2536.00	9.999.00
3	DESPESAS CORRENTES		META FINANCEIRA	450.000,00	1.530.000,00	3.480.000,00	3.480.000,00	8.940.000,00
2.051	MANUTENÇÃO ATIV. DA VIGILÂNCIA SANITÁRIA PESSOAS ATENDIDAS	ALTERAÇÃO PARA MENOS	META FSICA	2202.00	2202.00	2665.00	2931.00	10.000,00
3	DESPESAS CORRENTES		META FINANCEIRA	382.000,00	522.000,00	522.000,00	530.000,00	1.956.000,00
2.052	MAN. BLOCO DE VIGILÂNCIA EPIDEMIOLÓGICA (COMBATE A DENGUE PESSOAS ATENDIDAS	ALTERAÇÃO PARA MENOS	META FSICA	2070.00	2669.00	2505.00	2756.00	10.000,00
3	DESPESAS CORRENTES		META FINANCEIRA	395.500,00	461.500,00	461.500,00	471.500,00	1.790.000,00
2.053	APOIO AO COMBATE A DESNUTRIÇÃO PESSOAS ATENDIDAS	INCLUSÃO (NOVO)	META FSICA	2202.00	2202.00	2665.00	2931.00	10.000,00
3	DESPESAS CORRENTES		META FINANCEIRA	30.000,00	30.000,00	30.000,00	30.000,00	120.000,00
2.054	MAN. DO CONSÓRCIO INTERMUNICIPAL DE SAÚDE - CISSGO MANUTENÇÃO DAS ATIVIDADES	INCLUSÃO (NOVO)	META FSICA	2092.00	2592.00	2531.00	2785.00	10.000,00
3	DESPESAS CORRENTES		META FINANCEIRA	0,00	20.000,00	20.000,00	0,00	40.000,00
4	DESPESAS DE CAPITAL		META FSICA	2092.00	2592.00	2531.00	2785.00	10.000,00
			META FINANCEIRA	30.000,00	10.000,00	10.000,00	30.000,00	80.000,00
2.098	MANUTENÇÃO DO CONSELHO MUN. DE SAÚDE MANUTENÇÃO DAS ATIVIDADES	INCLUSÃO (NOVO)	META FSICA	2500.00	2500.00	2500.00	2500.00	10.000,00
3	DESPESAS CORRENTES		META FINANCEIRA	16.000,00	16.000,00	16.000,00	16.000,00	64.000,00

PROGRAMA : 1029 Programa De Gestão em Saúde Prevenção Contra Propagação e Disseminação ao COVID-19 OBJETIVO realizar as despesas de forma
ÓRGÃO : 10 FMS - SÃO SIMÃO

Nota: As ações que foram excluídas, apesar de terem seus valores demonstrados, não fazem parte da soma no total.



MUNICÍPIO SÃO SIMÃO - GO

CONSOLIDADO
PREFEITURA CMRA FUNDEB FMS FMAS DEMAESS FMDCA
ANEXO II - OBJETIVOS PRIORITÁRIOS E PROGRAMAS (AGRUPADOS POR ÓRGÃOS E UNIDADES ORÇAMENTÁRIAS)

EXERCÍCIO: 2021

ANO BASE: 2017

PPA 2018 - 2021

15/39
27/08/2020

ANEXO II - OBJETIVOS PRIORITÁRIOS E PROGRAMAS 2ª Revisão

Valores em R\$ 1,00

UNIDADE : 1 FUNDO MUNICIPAL DE SAUDE
SUB UNIDADE 0

PÚBLICO ALVO : Programa De Gestão em Saúde Prevenção Contra Propagação e Disseminação ao COVID-19
RESPONSÁVEL : LILIANE REGINA DE OLIVEIRA NORA

INDICADOR / UNIDADE DE MEDIDA	REFERÊNCIA				INDICE FINAL PPA	
	DATA	INDICE	2.018	2.019		2.020
ENFRENTAMENTO COVID-19	01/01/1900	0,00	0,00	0,00	0,00	0,00

ATIVIDADES

TIPO PRODUTO 002 - SERVIÇOS
ACAO PRODUTOS (UNIDADE)

2.057	Manutenção das Atividades Saúde no enfrentamento COVID-19	SITUAÇÃO	UNIDADE	TIPO	2018	2019	2020	2021	TOTAL
3	PESSOAS ATENDIDAS		UNIDADE		0,00	0,00	0,00	5000,00	0,00
	DESPESAS CORRENTES		UNIDADE		0,00	0,00	0,00	2.456.000,00	2.456.000,00
4	DESPESAS DE CAPITAL		UNIDADE		0,00	0,00	0,00	10,00	0,00
					0,00	0,00	0,00	200.000,00	200.000,00

PROGRAMA : 1228 TODOS POR UMA EDUCAÇÃO MELHOR

ÓRGÃO : 1 PREFEITURA MUN. DE SÃO SIMÃO

UNIDADE : 5 SECRETARIA MUNICIPAL DE EDUCAÇÃO


SUB UNIDADE 0

PÚBLICO ALVO : Viabilizar ações governamentais voltadas à formação intelectual, moral, social, cívica e profissional do indivíduo preparando-o para o exercício consciente da cidadania.
RESPONSÁVEL : DIVINO ANTONIO NOGUEIRA

OBJETIVO TODOS POR UMA EDUCAÇÃO MELHOR

INDICADOR / UNIDADE DE MEDIDA	REFERÊNCIA				INDICE FINAL PPA	
	DATA	INDICE	2.018	2.019		2.020
PAGAMENTO PROFESSORES	01/01/1900	2013,00	0,00	0,00	0,00	0,00

Nota: As ações que foram excluídas, apesar de terem seus valores demonstrados, não fazem parte da soma no total.



MUNICÍPIO SÃO SIMÃO - GO

CONSOLIDADO PREFEITURA CMRA FUNDEB FMS FMAS DEMAESS FMDCA
ANEXO II - OBJETIVOS PRIORITÁRIOS E PROGRAMAS(AGRUPADOS POR ÓRGÃOS E UNIDADES ORÇAMENTÁRIAS)

EXERCÍCIO: 2021

ANO BASE: 2017

PPA 2018 - 2021

16/39
27/08/2020

ANEXO II - OBJETIVOS PRIORITÁRIOS E PROGRAMAS 2ª Revisão

ATIVIDADES	Valores em R\$ 1,00					
TIPO PRODUTO AÇÃO	002 - SERVIÇOS	2018	2019	2020	2021	TOTAL
PRODUTOS (UNIDADE)	SITUAÇÃO	UNIDADE TIPO	2018	2019	2020	2021
1.005 OBRAS, INSTAL. EQUIP. ENSINO FUNDAMENTAL	ALTERAÇÃO PARA MENOS					
MANUTENÇÃO						
4 DESPESAS DE CAPITAL	META FSICA	PORCENTAGEM	2094,00	2584,00	2534,00	2788,00
	META FINANCEIRA		990.000,00	990.000,00	990.000,00	1.140.000,00
1.006 OBRAS, INSTAL. EQUIP. P/O ENSINO INFANTIL	INCLUSÃO (NOVO)					
OBRAS EM GERAL						
4 DESPESAS DE CAPITAL	META FSICA	PORCENTAGEM	2202,00	2202,00	2665,00	2931,00
	META FINANCEIRA		165.000,00	165.000,00	165.000,00	165.000,00
2.011 MANUTENÇÃO DA MERENDA ESCOLAR	INCLUSÃO (NOVO)					
ALUNOS ATENDIDOS						
3 DESPESAS CORRENTES	META FSICA	PORCENTAGEM	2202,00	2202,00	2665,00	2931,00
	META FINANCEIRA		1.910.000,00	1.910.000,00	1.910.000,00	1.910.000,00
2.012 MANUTENÇÃO DO ENSINO FUNDAMENTAL	ALTERAÇÃO PARA MENOS					
ALUNOS ATENDIDOS						
3 DESPESAS CORRENTES	META FSICA	PORCENTAGEM	1960,00	3061,00	2371,00	2608,00
	META FINANCEIRA		7.129.000,00	7.129.000,00	7.129.000,00	28.656.000,00
2.013 MANUTENÇÃO DO TRANSPORTE ESCOLAR	ALTERAÇÃO PARA MENOS					
ALUNOS ATENDIDOS						
3 DESPESAS CORRENTES	META FSICA	PORCENTAGEM	2202,00	2202,00	2665,00	2931,00
	META FINANCEIRA		1.331.500,00	2.671.500,00	3.509.350,59	10.881.701,18
2.015 APOIO AO ENSINO SUPERIOR	ALTERAÇÃO PARA MAIS					
ALUNOS ATENDIDOS						
3 DESPESAS CORRENTES	META FSICA	PORCENTAGEM	1376,00	5128,00	1665,00	1831,00
	META FINANCEIRA		2.015.000,00	1.015.000,00	1.015.000,00	4.560.000,00
2.016 MANUTENÇÃO DAS ATIV. DO ENSINO INFANTIL	INCLUSÃO (NOVO)					
ALUNOS ATENDIDOS						
3 DESPESAS CORRENTES	META FSICA	PORCENTAGEM	2135,00	2438,00	2584,00	2842,00
	META FINANCEIRA		1.078.000,00	1.078.000,00	1.078.000,00	4.312.000,00

Nota: As ações que foram excluídas, apesar de terem seus valores demonstrados, não fazem parte da soma no total.



MUNICÍPIO SÃO SIMÃO - GO

CONSOLIDADO PREFEITURA CMRA FUNDEB FMS FMAS DEMAESS FMDCA
ANEXO II - OBJETIVOS PRIORITÁRIOS E PROGRAMAS (AGRUPADOS POR ÓRGÃOS E UNIDADES ORÇAMENTÁRIAS)

EXERCÍCIO: 2021

ANO BASE: 2017

PPA 2018 - 2021

17/39
27/08/2020

ANEXO II - OBJETIVOS PRIORITÁRIOS E PROGRAMAS 2º Revisão

Valores em R\$ 1,00

Código	Descrição	Situação	Unidade	Referência				Índice Final PPA
				2018	2019	2020	2021	
9.010	ENCARGOS C/ PROGRAMA BOLSA UNIVERSITÁRIA ALUNOS ATENDIDOS	INCLUSÃO (NOVO)						
3	DESPESAS CORRENTES		PORCENTAGEM	2262.00	1990.00	2737.00	3011.00	10.000.00
			META FSICA	210.000.00	210.000.00	210.000.00	210.000.00	840.000.00
9.011	TRANSFERÊNCIAS A INSTITUIÇÕES PRIVADAS ALUNOS ATENDIDOS	INCLUSÃO (NOVO)						
3	DESPESAS CORRENTES		PORCENTAGEM	2202.00	2202.00	2665.00	2931.00	10.000.00
			META FSICA	101.000.00	101.000.00	101.000.00	101.000.00	404.000.00

ÓRGÃO : 3 FUNDEB SÃO SIMÃO

UNIDADE : 14 FUNDEF - FUNDEB

SUB UNIDADE 0

PÚBLICO ALVO : Alunos da rede municipal
RESPONSÁVEL :

INDICADOR/UNIDADE DE MEDIDA	REFERÊNCIA				ÍNDICE FINAL PPA
	DATA	ÍNDICE	2.018	2.019	
PAGAMENTO PROFESSORES	01/01/1900	2013.00	0,00	0,00	0,00

ATIVIDADES

TIPO PRODUTO ACAA	001 - BENS	SITUAÇÃO	UNIDADE TIPO	2018	2019	2020	2021	TOTAL
1.023	OBRAS, INSTAL. EQUIPAMENTOS P/O FUNDEB OBRAS EM GERAL	INCLUSÃO (NOVO)						
4	DESPESAS DE CAPITAL		PORCENTAGEM	1.00	1.00	1.00	1.00	4.00
			META FSICA	700.000.00	700.000.00	700.000.00	700.000.00	2.800.000.00
2.035	MANUT. DAS ATIVIDADES DO FUNDEB - 60% ALUNOS ATENDIDOS	ALTERAÇÃO PARA MENOS						
3	DESPESAS CORRENTES		UNIDADE	1.00	1.00	1.00	1.00	4.00
			META FSICA	7.510.000,00	8.510.000,00	8.510.000,00	8.510.000,00	33.040.000.00
2.036	MANUT. DAS ATIVIDADES DO FUNDEB - 40% ALUNOS ATENDIDOS	ALTERAÇÃO PARA MAIS						

Nota: As ações que foram excluídas, apesar de terem seus valores demonstrados, não fazem parte da soma no total.



MUNICÍPIO SÃO SIMÃO - GO

CONSOLIDADO PREFEREIRA CMRA FUNDEB FMS FMAS DEMAESS FMDCA
ANEXO II - OBJETIVOS PRIORITÁRIOS E PROGRAMAS(AGRUPADOS POR ÓRGÃOS E UNIDADES ORÇAMENTÁRIAS)

18/39
27/08/2020

EXERCÍCIO: 2021 ANO BASE: 2017 PPA 2018 - 2021

ANEXO II - OBJETIVOS PRIORITÁRIOS E PROGRAMAS 2ª Revisão

		Valores em R\$ 1,00				
	UNIDADE	1.00	1.00	1.00	1.00	1.00
3	DESPESAS CORRENTES	META FSICA	411.000,00	2.111.000,00	2.111.000,00	6.744.000,00
		META FINANCEIRA				

PROGRAMA : 1328 PRODUÇÃO E DIFUSÃO CULTURAL

ÓRGÃO : 1 PREFEITURA MUN. DE SÃO SIMÃO
UNIDADE : 5 SECRETARIA MUNICIPAL DE EDUCAÇÃO
SUB UNIDADE 0

PÚBLICO ALVO : Difundir e divulgar a produção artístico-cultural do Município, melhorar a qualidade do trabalho de revitalização do patrimônio cultural do Município e população em geral.
RESPONSÁVEL : DIVINO ANTONIO NOGUEIRA

OBJETIVO PRODUÇÃO E DIFUSÃO CULTURAL

INDICADOR/UNIDADE DE MEDIDA	REFERÊNCIA					INDICE FINAL PPA
	DATA	INDICE	2.018	2.019	2.020	
CULTURA	01/01/1900	2013,00	0,00	0,00	1,00	0,00

ATIVIDADES

TIPO PRODUTO 002 - SERVIÇOS

ACAO PRODUTOS (UNIDADE)

	SITUAÇÃO	UNIDADE TIPO	2018	2019	2020	2021	TOTAL
1.007 OBRAS, INSTAL. EQUIP. P/DIFUSÃO CULTURAL	ALTERAÇÃO PARA MENOS						
MANUTENÇÃO			2202,00	2202,00	2665,00	2931,00	10.000,00
4 DESPESAS DE CAPITAL							
			53.000,00	53.000,00	53.000,00	108.000,00	267.000,00
2.019 MANUT. DA SUPERINTENDÊNCIA M. DE CULTURA	ALTERAÇÃO PARA MENOS						
PESSOAS ATENDIDAS			2020,00	2847,00	2444,00	2689,00	10.000,00
3 DESPESAS CORRENTES							
			851.000,00	1.093.000,00	1.193.000,00	1.193.000,00	4.330.000,00

PROGRAMA : 1528 SERVIÇOS URBANOS

ÓRGÃO : 1 PREFEITURA MUN. DE SÃO SIMÃO
UNIDADE : 8 SECRETARIA MUNICIPAL DE INFRA-ESTRUTURA
SUB UNIDADE 0

PÚBLICO ALVO : Apoiar e fortalecer ações governamentais com o objetivo de aperfeiçoar o processo de urbanização atendendo a população em geral.
RESPONSÁVEL : WILBER FLORIANO FERREIRA

OBJETIVO SERVIÇOS URBANOS

Nota: As ações que foram excluídas, apesar de terem seus valores demonstrados, não fazem parte da soma no total.



MUNICÍPIO SÃO SIMÃO - GO

CONSOLIDADO PREFEITURA CMRA FUNDEB FMS FMAS DEMAESS FMDCA
ANEXO II - OBJETIVOS PRIORITÁRIOS E PROGRAMAS (AGRUPADOS POR ÓRGÃOS E UNIDADES ORÇAMENTÁRIAS)

19/39
27/08/2020

EXERCÍCIO: 2021 ANO BASE: 2017 PPA 2018 - 2021

ANEXO II - OBJETIVOS PRIORITÁRIOS E PROGRAMAS 2ª Revisão

Valores em R\$ 1,00

INDICADOR / UNIDADE DE MEDIDA	DATA	INDICE	REFERÊNCIA				UNIDADE DE TIPO	SITUAÇÃO	2018	2019	2020	2021	TOTAL
			2.018	2.019	2.020	2.021							
OBRAS	01/01/1900	2013.00	0,00	0,00	1,00					0,00		0,00	
ATIVIDADES													
TIPO PRODUTO 002 - SERVIÇOS AÇAO													
1.010 OBRAS DE INFRA-ESTRUT. MELHORIAS URBANA OBRAS EM GERAL						ALTERAÇÃO PARA MENOS							
4 DESPESAS DE CAPITAL						PORCENTAGEM		2399,00	1506,00	2902,00	3193,00	10.000,00	
						META FSICA		7.193.000,00	7.193.000,00	5.329.250,00	2.764.250,00	22.479.500,00	
						META FINANCEIRA							
1.011 OBRAS, INSTAL. EQUIP. P/ SERVIÇOS URBANOS OBRAS EM GERAL						INCLUSÃO (NOVO)							
4 DESPESAS DE CAPITAL						PORCENTAGEM		2381,00	1570,00	2881,00	3169,00	10.001,00	
						META FSICA		54.000,00	0,00	0,00	0,00	54.000,00	
						META FINANCEIRA							
1.028 INSTALAÇÕES E EQUIPAMENTOS P/O SERVIÇOS URBANOS MANUTENÇÃO DAS ATIVIDADES						ALTERAÇÃO PARA MENOS							
4 DESPESAS DE CAPITAL						PORCENTAGEM		0,00	0,00	0,00	0,00	0,00	
						META FSICA		54.000,00	54.000,00	54.000,00	54.000,00	216.000,00	
						META FINANCEIRA							
2.022 MANUT. DA SECRETARIA DE INFRA-ESTRUTURA OBRAS EM GERAL						ALTERAÇÃO PARA MENOS							
3 DESPESAS CORRENTES						PORCENTAGEM		1933,00	3155,00	2339,00	2573,00	10.000,00	
						META FSICA		5.243.000,00	5.586.500,00	5.586.500,00	5.322.250,00	21.738.250,00	
						META FINANCEIRA							
2.023 MANUT. DOS SERVIÇOS DE LIMPEZA URBANA MANUTENÇÃO DAS ATIVIDADES						ALTERAÇÃO PARA MAIS							
3 DESPESAS CORRENTES						PORCENTAGEM		1933,00	3155,00	2339,00	2573,00	10.000,00	
						META FSICA		5.740.000,00	4.379.000,00	4.379.000,00	4.379.000,00	18.877.000,00	
						META FINANCEIRA							
2.024 MANUTENÇÃO DA ILUMINAÇÃO PÚBLICA MANUTENÇÃO						ALTERAÇÃO PARA MENOS							
3 DESPESAS CORRENTES						PORCENTAGEM		2375,00	1589,00	2874,00	3161,00	9.999,00	
						META FSICA		329.000,00	557.000,00	857.000,00	857.000,00	2.600.000,00	
						META FINANCEIRA							

Nota: As ações que foram excluídas, apesar de terem seus valores demonstrados, não fazem parte da soma no total.



MUNICÍPIO SÃO SIMÃO - GO

CONSOLIDADO PREFEITURA CMRA FUNDEB FMS FMAS DEMAESS FMDCA
ANEXO II - OBJETIVOS PRIORITÁRIOS E PROGRAMAS (AGRUPADOS POR ÓRGÃOS E UNIDADES ORÇAMENTÁRIAS)

20/39
27/08/2020

EXERCÍCIO: 2021 ANO BASE: 2017 PPA 2018 - 2021

ANEXO II - OBJETIVOS PRIORITÁRIOS E PROGRAMAS 2ª Revisão

		Valores em R\$ 1.00			
2.025	MANUTENÇÃO DE PRAÇAS, PARQUES E JARDINS MANUTENÇÃO	ALTERAÇÃO PARA MENOS			
3	DESPESAS CORRENTES	PORCENTAGEM	META FSICA	2369.00	1612.00
			META FINANCEIRA	185.500,00	185.500,00
2.026	MANUTENÇÃO DO CEMITÉRIO MUNICIPAL MANUTENÇÃO	INCLUSÃO (NOVO)			
3	DESPESAS CORRENTES	PORCENTAGEM	META FSICA	2243.00	2058.00
			META FINANCEIRA	154.000,00	154.000,00
				2714.00	2985.00
				154.000,00	154.000,00
				185.500,00	185.500,00
				2866.00	3153.00
				185.500,00	185.500,00
				722.000,00	722.000,00

PROGRAMA : 1628 HABITAÇÕES POPULARES

ÓRGÃO : 5 FMAS - SÃO SIMÃO
UNIDADE : 1 MANU/FUNDO MUN: ASSISTENCIA SOCIAL
SUB UNIDADE 0

PÚBLICO ALVO : Desenvolver conjunto de ações governamentais destinadas a promover, incentivar e apoiar políticas de cobertura do déficit habitacional do município.
RESPONSÁVEL :

INDICADOR / UNIDADE DE MEDIDA	REFERÊNCIA				INDICE FINAL PPA
	DATA	INDICE	2.018	2.019	
PROTEÇÃO SOCIAL		2013,00	0,00	0,00	0,00

ATIVIDADES

TIPO PRODUTO 002 - SERVIÇOS
AÇÃO

PRODUTOS (UNIDADE)	SITUAÇÃO	UNIDADE TIPO	2018	2019	2020	2021	TOTAL
1.024 CONSTR. REFORMA E AMPLIAÇÃO DE MORADIAS CONSTRUÇÃO DE CASAS DESPESAS DE CAPITAL	INCLUSÃO (NOVO)	UNIDADE	2438.00	1367.00	2950.00	3245.00	10.000.00
		META FSICA	100.000,00	100.000,00	100.000,00	100.000,00	400.000,00
		META FINANCEIRA	2438.00	1367.00	2950.00	3245.00	10.000.00
2.045 MANUTENÇÃO DAS ATIV. DO DPTO. DE HABITAÇÃO MANUTENÇÃO DAS ATIVIDADES DESPESAS CORRENTES	INCLUSÃO (NOVO)	UNIDADE	2202.00	2202.00	2665.00	2931.00	10.000.00
		META FSICA	85.500,00	85.500,00	85.500,00	85.500,00	342.000,00
		META FINANCEIRA	2202.00	2202.00	2665.00	2931.00	10.000.00
		META FINANCEIRA	85.500,00	85.500,00	85.500,00	85.500,00	342.000,00

PROGRAMA : 1828 GESTÃO AMBIENTAL

OBJETIVO GESTÃO AMBIENTAL

Nota: As ações que foram excluídas, apesar de terem seus valores demonstrados, não fazem parte da soma no total.

MUNICÍPIO SÃO SIMÃO - GO

CONSOLIDADO
PREFEITURA CMRA FUNDEB FMS FMAS DEMAESS FMDCA
ANEXO II - OBJETIVOS PRIORITÁRIOS E PROGRAMAS (AGRUPADOS POR ÓRGÃOS E UNIDADES ORÇAMENTÁRIAS)

EXERCÍCIO: 2021 ANO BASE: 2017 PPA 2018 - 2021

ANEXO II - OBJETIVOS PRIORITÁRIOS E PROGRAMAS 2ª Revisão

Valores em R\$ 1,00

ÓRGÃO : 1 PREFEITURA MUN. DE SÃO SIMÃO
UNIDADE : 11 SECRETARIA MUN. TURISMO E MEIO AMBIENTE
SUB UNIDADE : 0
PÚBLICO ALVO : Viabilizar ações governamentais desenvolvidas para a proteção de recursos naturais, em atendimento a população em geral.
RESPONSÁVEL : WILBER FLORIANO FERREIRA

INDICADOR / UNIDADE DE MEDIDA	REFERÊNCIA					INDICE FINAL PPA
	DATA	INDICE	2.018	2.020	2.021	
OBRAS E DESPESAS	01/01/1900	2013,00	0,00	1,00	0,00	0,00

ATIVIDADES	TIPO PRODUTO	002 - SERVIÇOS	ACAO	SITUAÇÃO	UNIDADE	2018	2019	2020	2021	TOTAL
1.020	OBRAS, INSTAL. EQUIP. P/ SUP. MEIO AMBIENTE			ALTERAÇÃO PARA MENOS						
4	OBRAS EM GERAL				PORCENTAGEM	2202,00	2202,00	2665,00	2931,00	10.000,00
	DESPESAS DE CAPITAL				META FINANCEIRA	40.000,00	40.000,00	40.000,00	160.000,00	280.000,00
2.032	MANUT. DA SUPERINT. MUN. DE MEIO AMBIENTE			INCLUSÃO (NOVO)						
3	MANUTENÇÃO				PORCENTAGEM	2162,00	2345,00	2616,00	2877,00	10.000,00
	DESPESAS CORRENTES				META FINANCEIRA	389.000,00	389.000,00	389.000,00	389.000,00	1.556.000,00

OBJETIVO GESTÃO DE POLÍTICAS DE AGRICULTURA

PROGRAMA : 2028 GESTÃO DE POLÍTICAS DE AGRICULTURA
ÓRGÃO : 1 PREFEITURA MUN. DE SÃO SIMÃO
UNIDADE : 10 SECRETARIA MUN. DE DESENVOLVIMENTO ECONÔMICO
SUB UNIDADE : 0
PÚBLICO ALVO : Estabelecer ações governamentais desenvolvidas para promover, incentivar e supervisionar a produção agrícola e pecuária do município.
RESPONSÁVEL : WILBER FLORIANO FERREIRA

INDICADOR / UNIDADE DE MEDIDA	REFERÊNCIA					INDICE FINAL PPA
	DATA	INDICE	2.018	2.020	2.021	
OBRAS E DESPESAS	01/01/1900	2013,00	0,00	1,00	0,00	0,00

Nota: As ações que foram excluídas, apesar de terem seus valores demonstrados, não fazem parte da soma no total.



MUNICÍPIO SÃO SIMÃO - GO

CONSOLIDADO PREFEITURA CMRA FUNDEB FMS FMAS DEMAESS FMDCA
ANEXO II - OBJETIVOS PRIORITÁRIOS E PROGRAMAS(AGRUPADOS POR ÓRGÃOS E UNIDADES ORÇAMENTÁRIAS)

22/39
27/08/2020

EXERCÍCIO: 2021 ANO BASE: 2017 PPA 2018 - 2021

ANEXO II - OBJETIVOS PRIORITÁRIOS E PROGRAMAS 2ª Revisão

ATIVIDADES		Valores em R\$ 1,00						
TIPO PRODUTO AÇAO	002 - SERVIÇOS	SITUAÇÃO	UNIDADE TIPO	2018	2019	2020	2021	TOTAL
1.017	OBRAS, INSTAL. EQUIPAMENTOS P/ AGRICULTURA OBRAS EM GERAL	ALTERAÇÃO PARA MENOS						
4	DESPESAS DE CAPITAL		PORCENTAGEM	2202.00	2202.00	2665.00	2931.00	10.000,00
			META FISICA					
			META FINANCEIRA	42.000,00	42.000,00	42.000,00	81.000,00	207.000,00
2.029	MANUTEN. DAS ATIV. DE APOIO A AGRICULTURA MANUTENÇÃO	INCLUSÃO (NOVO)						
3	DESPESAS CORRENTES		PORCENTAGEM	2316.00	1798.00	2803.00	3083.00	10.000,00
			META FISICA					
			META FINANCEIRA	47.500,00	47.500,00	47.500,00	47.500,00	190.000,00

PROGRAMA : 2228 GESTÃO DA POLÍTICA DE INDÚSTRIA

ÓRGÃO : 1 PREFEITURA MUN. DE SÃO SIMÃO
UNIDADE : 10 SECRETARIA MUN. DE DESENVOLVIMENTO ECONÔMICO
SUB UNIDADE : 0

PÚBLICO ALVO : Promover o conjunto de ações governamentais desenvolvidas no sentido de planejar e promover a expansão do parque industrial do Município.
RESPONSÁVEL : WILBER FLORIANO FERREIRA

OBJETIVO GESTÃO DA POLÍTICA DE INDÚSTRIA

INDICADOR /UNIDADE DE MEDIDA	REFERÊNCIA					
	DATA	ÍNDICE	2.018	2.019	2.020	2.021
OBRAS E DESPESAS	01/01/1900	2013,00	0,00	0,00	1,00	0,00

ATIVIDADES

TIPO PRODUTO AÇAO	002 - SERVIÇOS	SITUAÇÃO	UNIDADE TIPO	2018	2019	2020	2021	TOTAL
1.018	OBRAS, INSTAL. EQUIP. P/O POLO INDUSTRIAL OBRAS EM GERAL	ALTERAÇÃO PARA MENOS						
4	DESPESAS DE CAPITAL		PORCENTAGEM	2202.00	2202.00	2665.00	2931.00	10.000,00
			META FISICA					
			META FINANCEIRA	71.000,00	71.000,00	71.000,00	141.000,00	354.000,00

PROGRAMA : 2328 GESTÃO DA POLÍTICA DE COM. SERV. E TURISMO

OBJETIVO GESTÃO DA POLÍTICA DE COM. SERV. E TURISMO

Nota: As ações que foram excluídas, apesar de terem seus valores demonstrados, não fazem parte da soma no total.



MUNICÍPIO SÃO SIMÃO - GO

CONSOLIDADO PREFEITURA CMRA FUNDEB FMS FMAS DEMAESS FMDCA
ANEXO II - OBJETIVOS PRIORITÁRIOS E PROGRAMAS(AGRUPADOS POR ÓRGÃOS E UNIDADES ORÇAMENTÁRIAS)

23/39
27/08/2020

EXERCÍCIO: 2021 ANO BASE: 2017 PPA 2018 - 2021

ANEXO II - OBJETIVOS PRIORITÁRIOS E PROGRAMAS 2ª Revisão

Valores em R\$ 1,00

ÓRGÃO : 1 PREFEITURA MUN. DE SÃO SIMÃO
UNIDADE : 10 SECRETARIA MUN. DE DESENVOLVIMENTO ECONÔMICO
SUB UNIDADE 0

PÚBLICO ALVO : Agregar ações no sentido de planejar o promover a expansão de comércio e turismo no Município.
RESPONSÁVEL: WILBER FLORIANO FERREIRA

INDICADOR /UNIDADE DE MEDIDA	REFERÊNCIA					INDICE FINAL PPA
	DATA	INDICE	2.018	2.019	2.020	
VENCIMENTOS E DESPESAS	01/01/1900	2013,00	0,00	0,00	1,00	0,00

ATIVIDADES

TIPO PRODUTO 002 - SERVIÇOS

PRODUTOS (UNIDADE)

SITUAÇÃO UNIDADE TIPO

TOTAL

2.030 APOIO AO DESENVOLVIMENTO ECONÔMICO TURISMO	3	DESPESAS CORRENTES	ALTERAÇÃO PARA MENOS	SITUAÇÃO	UNIDADE TIPO	REFERÊNCIA			TOTAL	
						2018	2019	2020		
						2193,00	2233,00	2654,00	2919,00	9.999,00
						178.000,00	178.000,00	377.500,00	377.500,00	1.111.000,00

UNIDADE : 11 SECRETARIA MUN.TURISMO E MEIO AMBIENTE
SUB UNIDADE 0

PÚBLICO ALVO : Agregar ações no sentido de planejar o promover a expansão de comércio e turismo no Município.
RESPONSÁVEL: WILBER FLORIANO FERREIRA

INDICADOR /UNIDADE DE MEDIDA	REFERÊNCIA					INDICE FINAL PPA
	DATA	INDICE	2.018	2.019	2.020	
VENCIMENTOS E DESPESAS	01/01/1900	2013,00	0,00	0,00	1,00	0,00

ATIVIDADES

TIPO PRODUTO 002 - SERVIÇOS

PRODUTOS (UNIDADE)

SITUAÇÃO UNIDADE TIPO

TOTAL

1.019 OBRAS, INSTAL. EQUIP. P/O DESENV. TURÍSTICO TURISMO	ALTERAÇÃO PARA MENOS	SITUAÇÃO	UNIDADE TIPO	REFERÊNCIA			TOTAL
				2018	2019	2020	

Nota: As ações que foram excluídas, apesar de terem seus valores demonstrados, não fazem parte da soma no total.



MUNICÍPIO SÃO SIMÃO - GO

CONSOLIDADO PREFEITURA CMRA FUNDEB FMS FMAS DEMAESS FMDCA
ANEXO II - OBJETIVOS PRIORITÁRIOS E PROGRAMAS(AGRUPADOS POR ÓRGÃOS E UNIDADES ORÇAMENTÁRIAS)

24/39
27/08/2020

EXERCÍCIO: 2021 ANO BASE: 2017 PPA 2018 - 2021

ANEXO II - OBJETIVOS PRIORITÁRIOS E PROGRAMAS 2ª Revisão

		Valores em R\$ 1,00			
		2018	2019	2020	2021
4	DESPESAS DE CAPITAL				
		2202.00	2202.00	2665.00	2931.00
		360.500,00	360.500,00	360.500,00	430.500,00
					1.512.000,00
2.031	MANUT. DO FUMTUR - FUNDO MUN. DO TURISMO				
	TURISMO	2072.00	2664.00	2507.00	2757.00
3	DESPESAS CORRENTES				
		2.294.000,00	2.094.000,00	1.094.000,00	1.094.000,00
					6.576.000,00

OBJETIVO COMUNICAÇÃO

PROGRAMA : 2428 COMUNICAÇÃO
ÓRGÃO : 1 PREFEITURA MUN. DE SÃO SIMÃO
UNIDADE : 2 SECRETARIA MUNICIPAL DE ADMINISTRAÇÃO
SUB UNIDADE : 0

PÚBLICO ALVO : Visa o objetivo de assessorar o Prefeito nos assuntos relativos à política de comunicação e divulgação da Administração Direta e Indireta e de implantação de programas informativos, à população em geral.
RESPONSÁVEL : WILBER FLORIANO FERREIRA

INDICADOR/UNIDADE DE MEDIDA	REFERÊNCIA			
	DATA	ÍNDICE	2.018	2.019
DIVULGACAO E PROPAGANDA	01/01/1900	2013,00	0,00	0,00
			1,00	0,00

ATIVIDADES

TIPO PRODUTO 002 - SERVIÇOS
AÇÃO


PRODUTOS (UNIDADE)	SITUAÇÃO	UNIDADE TIPO	VALORES			
			2018	2019	2020	2021
2.006	DIVULG. PROP. PUBLICOS OFICIAIS E ATOS ADM					
	PUBLICAÇÃO DISTRIBUÍDA		2517,00	1089,00	3045,00	3350,00
3	DESPESAS CORRENTES	UNIDADE	93.000,00	213.000,00	113.000,00	113.000,00
						532.000,00
						10.001,00
						532.000,00

PROGRAMA : 2628 TRANSPORTES

ÓRGÃO : 1 PREFEITURA MUN. DE SÃO SIMÃO
UNIDADE : 15 SECRETARIA MUNICIPAL DE TRANSPORTES
SUB UNIDADE : 0

PÚBLICO ALVO : Implementar ações destinadas ao planejamento coordenação e controle, implantação, manutenção da infra-estrutura do transporte rodoviário em atendimento a população em geral.
RESPONSÁVEL : WILBER FLORIANO FERREIRA

Nota: As ações que foram excluídas, apesar de terem seus valores demonstrados, não fazem parte da soma no total.



MUNICÍPIO SÃO SIMÃO - GO
CONSOLIDADO PREFEITURA CMRA FUNDEB FMS FMAS DEMAESS FMDCA
ANEXO II - OBJETIVOS PRIORITÁRIOS E PROGRAMAS(AGRUPADOS POR ÓRGÃOS E UNIDADES ORÇAMENTÁRIAS)

EXERCÍCIO: 2021 ANO BASE: 2017 **PPA 2018 - 2021**

ANEXO II - OBJETIVOS PRIORITÁRIOS E PROGRAMAS 2º Revisão Valores em R\$ 1,00


INDICADOR /UNIDADE DE MEDIDA	REFERÊNCIA				INDICE FINAL PPA	
	DATA	INDICE	2.018	2.019		2.020
OBRAS E DESPESAS	01/01/1900	2013,00	0,00	0,00	1,00	0,00

ATIVIDADES	SITUAÇÃO	UNIDADE TIPO	2018	2019	2020	2021	TOTAL
------------	----------	--------------	------	------	------	------	-------

1.016 OBRAS, INSTAL. EQUIP. TRANSPORTES EM GERAL OBRAS EM GERAL	ALTERAÇÃO PARA MENOS						
4 DESPESAS DE CAPITAL		PORCENTAGEM	0,00	0,00	0,00	0,00	0,00
		META FISICA					
		META FINANCEIRA	1.021.500,00	371.500,00	371.500,00	371.500,00	2.116.000,00
2.009 MANUTENÇÃO DAS ATIV. DO DEMETRAM MANUTENÇÃO	INCLUSÃO (NOVO)						
3 DESPESAS CORRENTES		PORCENTAGEM	0,00	0,00	2589,00	2848,00	5.437,00
		META FISICA					
		META FINANCEIRA	405.500,00	405.500,00	405.500,00	405.500,00	1.622.000,00
2.028 MANUT. DA SUPERINTENDÊNCIA DE TRANSPORTES MANUTENÇÃO	ALTERAÇÃO PARA MAIS						
3 DESPESAS CORRENTES		PORCENTAGEM	0,00	0,00	2765,00	3042,00	5.807,00
		META FISICA					
		META FINANCEIRA	1.776.000,00	1.801.000,00	1.876.000,00	1.576.000,00	7.029.000,00

PROGRAMA : 2728 DESPORTO E LAZER
ÓRGÃO : 1 PREFEITURA MUN. DE SÃO SIMÃO
UNIDADE : 14 SECRETARIA MUN. ESPORTES, LAZER E JUVENTUDE
SUB UNIDADE : 0
PÚBLICO ALVO : Implementar conjunto de ações visando o desenvolvimento dos esportes da recreação e das aptidões físicas dos indivíduos.
RESPONSÁVEL : WILBER FLORIANO FERREIRA

INDICADOR /UNIDADE DE MEDIDA	REFERÊNCIA				INDICE FINAL PPA	
	DATA	INDICE	2.018	2.019		2.020
OBRAS E DESPESAS	01/01/1900	2013,00	0,00	0,00	1,00	0,00



MUNICÍPIO SÃO SIMÃO - GO

CONSOLIDADO PREFEITURA CMRA FUNDEB FMS FMAS DEMAES FMDCA
ANEXO II - OBJETIVOS PRIORITÁRIOS E PROGRAMAS(AGRUPADOS POR ÓRGÃOS E UNIDADES ORÇAMENTÁRIAS)

EXERCÍCIO: 2021

ANO BASE: 2017

PPA 2018 - 2021

26/39
27/08/2020

ANEXO II - OBJETIVOS PRIORITÁRIOS E PROGRAMAS 2ª Revisão

ATIVIDADES		Valores em R\$ 1,00						
TIPO PRODUTO AÇÃO	002 - SERVIÇOS	SITUAÇÃO	UNIDADE TIPO	2018	2019	2020	2021	TOTAL
1.008	OBRS. INSTAL. EQUIP. P/O DESPORTO E LAZER OBRS EM GERAL	ALTERAÇÃO PARA MENOS						
4	DESPESAS DE CAPITAL			2202.00	2202.00	2665.00	2931.00	10.000,00
				META FISICA				
				META FINANCEIRA	56.500,00	56.500,00	186.500,00	356.000,00
2.020	MANUT. SUPER. ESPORTE, LAZER E JUVENTUDE MANUTENÇÃO DAS ATIVIDADES	INCLUSÃO (NOVO)						
3	DESPESAS CORRENTES			2034,00	2796,00	2462,00	2708,00	10.000,00
				META FISICA				
				META FINANCEIRA	629.000,00	629.000,00	629.000,00	2.516.000,00

OBJETIVO AMORTIZAR DIVIDAS FUNDADAS

PROGRAMA : 2828 ENCARGOS ESPECIAIS

ÓRGÃO : 1 PREFEITURA MUN. DE SÃO SIMÃO

UNIDADE : 1 CONTROLADORIA INTERNA

SUB UNIDADE 0

PÚBLICO ALVO : Desenvolver ações relacionadas com o pagamento de rescisões trabalhistas, férias, indenizações e refinanciamento da dívida interna.

RESPONSÁVEL : WILBER FLORIANO FERREIRA

INDICADOR / UNIDADE DE MEDIDA	REFERÊNCIA				INDICE FINAL PPA	
	DATA	INDICE	2.018	2.019		2.020
ENCARGOS	01/01/1900	2013,00	0,00	0,00	0,00	0,00
	01/01/1900	2013,00	0,00	0,00	0,00	0,00
	01/01/1900	2013,00	0,00	0,00	8,00	0,00
	01/01/1900	0,00	0,00	0,00	0,00	0,00

ATIVIDADES

TIPO PRODUTO 001 - BENS

PRODUTOS (UNIDADE)

9.035 FÉRIAS, INDENIZAÇÕES E REST. TRABALHISTAS
MANUTENÇÃO DAS ATIVIDADES

INCLUSÃO (NOVO)

UNIDADE TIPO

2018

2019

2020

2021

TOTAL

Nota: As ações que foram excluídas, apesar de terem seus valores demonstrados, não fazem parte da soma no total.

SIPI

RelatorioAnexolla.rpt



MUNICÍPIO SÃO SIMÃO - GO

CONSOLIDADO PREFEITURA CMRA FUNDEB FMS FMAS DEMAESS FMDCA
ANEXO II - OBJETIVOS PRIORITÁRIOS E PROGRAMAS(AGRUPADOS POR ÓRGÃOS E UNIDADES ORÇAMENTÁRIAS)

27/39
27/08/2020

EXERCÍCIO: 2021 ANO BASE: 2017 PPA 2018 - 2021

ANEXO II - OBJETIVOS PRIORITÁRIOS E PROGRAMAS 2ª Revisão

		2018	2019	2020	2021	Valores em R\$ 1,00	
3	DESPESAS CORRENTES	30.000,00	30.000,00	30.000,00	30.000,00	2931,00	10.000,00
		META FSICA	META FSICA	META FSICA	META FSICA	2665,00	10.000,00
		META FINANCEIRA	META FINANCEIRA	META FINANCEIRA	META FINANCEIRA	30.000,00	120.000,00

UNIDADE : 2 SECRETARIA MUNICIPAL DE ADMINISTRAÇÃO
SUB UNIDADE 0

PÚBLICO ALVO : Desenvolver ações relacionadas com o pagamento de rescisões trabalhistas, férias, indenizações e refinanciamento da dívida interna.
RESPONSÁVEL : WILBER FLORIANO FERREIRA

INDICADOR/UNIDADE DE MEDIDA	DATA	INDICE	REFERÊNCIA				INDICE FINAL PPA
			2.018	2.019	2.020	2.021	
ENCARGOS	01/01/1900	2013,00	0,00	0,00	0,00	0,00	0,00
	01/01/1900	2013,00	0,00	0,00	0,00	0,00	0,00
	01/01/1900	-0,00	0,00	8,00	0,00	0,00	0,00

ATIVIDADES

TIPO PRODUTO 001 - BENS
AÇÃO PRODUTOS (UNIDADE)

UNIDADE	TIPO	SITUAÇÃO	UNIDADE	TIPO	2018	2019	2020	2021	TOTAL
9.003	TRANSFERÊNCIAS A INSTITUIÇÕES PRIVADAS MANUTENÇÃO DAS ATIVIDADES	ALTERAÇÃO PARA MENOS	PORCENTAGEM	META FSICA	2335,00	1731,00	2826,00	3108,00	10.000,00
					META FINANCEIRA	150.000,00	150.000,00	150.000,00	150.000,00
9.004	OUTROS ENCARGOS DA SEC. DE ADMINISTRAÇÃO MANUTENÇÃO DAS ATIVIDADES	ALTERAÇÃO PARA MENOS	PORCENTAGEM	META FSICA	1946,00	3110,00	2354,00	2590,00	10.000,00
					META FINANCEIRA	275.000,00	298.000,00	298.000,00	298.000,00

UNIDADE : 3 SECRETARIA MUNICIPAL DE PLANEJAMENTO
SUB UNIDADE 0

PÚBLICO ALVO : Desenvolver ações relacionadas com o pagamento de rescisões trabalhistas, férias, indenizações e refinanciamento da dívida interna.
RESPONSÁVEL : WILBER FLORIANO FERREIRA

Nota: As ações que foram excluídas, apesar de terem seus valores demonstrados, não fazem parte da soma no total.



MUNICÍPIO SÃO SIMÃO - GO

CONSOLIDADO PREFEITURA CMRA FUNDEB FMS FMAS DEMAESS FMDCA
ANEXO II - OBJETIVOS PRIORITÁRIOS E PROGRAMAS(AGRUPADOS POR ÓRGÃOS E UNIDADES ORÇAMENTÁRIAS)

EXERCÍCIO: 2021

ANO BASE: 2017

PPA 2018 - 2021

28/39
27/08/2020

ANEXO II - OBJETIVOS PRIORITÁRIOS E PROGRAMAS 2ª Revisão

Valores em R\$ 1,00

INDICADOR /UNIDADE DE MEDIDA	DATA	INDICE	REFERÊNCIA				INDICE FINAL PPA
			2.018	2.019	2.020	2.021	
ENCARGOS	01/01/1900	2013,00	0,00	0,00	0,00	0,00	0,00
	01/01/1900	2013,00	0,00	0,00	0,00	0,00	0,00
	01/01/1900	2013,00	0,00	0,00	8,00	0,00	0,00
		0,00	0,00	0,00	0,00	0,00	0,00

ATIVIDADES

TIPO PRODUTO 001 - BENS

ACAO PRODUTOS (UNIDADE)

9.005	FÉRIAS, INDENIZAÇÕES E REST. TRABALHISTAS	INCLUSÃO (NOVO)	2018	2019	2020	2021	TOTAL
	MANUTENÇÃO DAS ATIVIDADES						
3	DESPESAS CORRENTES	INCLUSÃO (NOVO)	2475,00	1237,00	2994,00	3294,00	10.000,00
		PERCENTAGEM	40.000,00	40.000,00	40.000,00	40.000,00	160.000,00
		META FSICA					
		META FINANCEIRA					

UNIDADE : 4 SECRETARIA MUNICIPAL DE FINANÇAS

SUB UNIDADE 0

PÚBLICO ALVO :

Desenvolver ações relacionadas com o pagamento de rescisões trabalhistas, férias, indenizações e refinanciamento da dívida interna.

RESPONSÁVEL : WILBER FLORIANO FERREIRA

INDICADOR /UNIDADE DE MEDIDA	DATA	INDICE	REFERÊNCIA				INDICE FINAL PPA
			2.018	2.019	2.020	2.021	
ENCARGOS	01/01/1900	2013,00	0,00	0,00	0,00	0,00	0,00
	01/01/1900	2013,00	0,00	0,00	0,00	0,00	0,00
	01/01/1900	2013,00	0,00	0,00	8,00	0,00	0,00
		0,00	0,00	0,00	0,00	0,00	0,00

ATIVIDADES

TIPO PRODUTO 001 - BENS

ACAO PRODUTOS (UNIDADE)

9.006	ENCARGOS C/ A DÍVIDA INTERNA DO MUNICÍPIO	UNIDADE	2018	2019	2020	2021	TOTAL
	MANUTENÇÃO DAS ATIVIDADES	ALTERAÇÃO PARA MENOS					

Nota: As ações que foram excluídas, apesar de terem seus valores demonstrados, não fazem parte da soma no total.



MUNICÍPIO SÃO SIMÃO - GO

CONSOLIDADO PREFEITURA CMRA FUNDEB FMS FMAS DEMAESS FMDCA
ANEXO II - OBJETIVOS PRIORITÁRIOS E PROGRAMAS(AGRUPADOS POR ÓRGÃOS E UNIDADES ORÇAMENTÁRIAS)

29/39
27/08/2020

EXERCÍCIO: 2021 ANO BASE: 2017 PPA 2018 - 2021

ANEXO II - OBJETIVOS PRIORITÁRIOS E PROGRAMAS 2ª Revisão

		Valores em R\$ 1,00						
3	DESPESAS CORRENTES	PORCENTAGEM	META FSICA	2202.00	2202.00	2665.00	2931.00	10.000,00
			META FINANCEIRA	180.000,00	183.000,00	183.000,00	183.000,00	729.000,00
4	DESPESAS DE CAPITAL	PORCENTAGEM	META FSICA	2202.00	2202.00	2665.00	2931.00	10.000,00
			META FINANCEIRA	1.100.000,00	1.400.000,00	1.400.000,00	1.400.000,00	5.300.000,00
9.007	ENCARGOS C/ CONTRIBUIÇÕES AO PASEP MANUTENÇÃO DAS ATIVIDADES	ALTERAÇÃO PARA MAIS						
3	DESPESAS CORRENTES	PORCENTAGEM	META FSICA	2202.00	2204.00	2664.00	2930.00	10.000,00
			META FINANCEIRA	956.000,00	956.000,00	656.000,00	656.000,00	3.224.000,00
9.008	OUTROS ENCARGOS C/ A DÍVIDA DO MUNICÍPIO MANUTENÇÃO DAS ATIVIDADES	ALTERAÇÃO PARA MAIS						
3	DESPESAS CORRENTES	PORCENTAGEM	META FSICA	2202.00	2202.00	2665.00	2931.00	10.000,00
			META FINANCEIRA	1.075.000,00	1.075.000,00	545.000,00	545.000,00	3.240.000,00

UNIDADE : 5 SECRETARIA MUNICIPAL DE EDUCAÇÃO
SUB UNIDADE 0

PÚBLICO ALVO : Desenvolver ações relacionadas com o pagamento de rescisões trabalhistas, férias, indenizações e refinanciamento da dívida interna.
RESPONSÁVEL : DIVINO ANTONIO NOGUEIRA

INDICADOR /UNIDADE DE MEDIDA	REFERÊNCIA					INDICE FINAL PPA
	DATA	INDICE	2.018	2.019	2.020	
ENCARGOS	01/01/1900	2013,00	0,00	0,00	0,00	0,00
	01/01/1900	2013,00	0,00	0,00	0,00	0,00
	01/01/1900	0,00	0,00	8,00	0,00	0,00
			0,00	0,00	0,00	0,00

ATIVIDADES

TIPO PRODUTO 001 - BENS

PRODUTOS (UNIDADE)	SITUAÇÃO	UNIDADE TIPO	2018	2019	2020	2021	TOTAL
--------------------	----------	--------------	------	------	------	------	-------

9.009 ENCARGOS ESP. C/ DESENVOLVIMENTO DO ENSINO

MANUTENÇÃO DAS ATIVIDADES

3 DESPESAS CORRENTES

INCLUSÃO (NOVO)

			2253,00	2022,00	2726,00	2999,00	10.000,00
		PORCENTAGEM	1.917.000,00	1.917.000,00	1.917.000,00	1.917.000,00	7.668.000,00
		META FSICA					
		META FINANCEIRA					

Nota: As ações que foram excluídas, apesar de terem seus valores demonstrados, não fazem parte da soma no total.



MUNICÍPIO SÃO SIMÃO - GO

CONSOLIDADO PREFEITURA CMRA FUNDEB FMS FMAS DEMAESS FMDCA
ANEXO II - OBJETIVOS PRIORITÁRIOS E PROGRAMAS(AGRUPADOS POR ÓRGÃOS E UNIDADES ORÇAMENTÁRIAS)

EXERCÍCIO: 2021

ANO BASE: 2017

PPA 2018 - 2021

30/39
27/08/2020

ANEXO II - OBJETIVOS PRIORITÁRIOS E PROGRAMAS 2ª Revisão

		ALTERAÇÃO PARA MENOS				Valores em R\$ 1,00			
9.012	ENCARGOS ESPECIAIS C/A DIFUSÃO CULTURAL MANUTENÇÃO DAS ATIVIDADES	PORCENTAGEM	META FSICA	2018	2019	2020	2021	TOTAL	
3	DESPESAS CORRENTES			22.000,00	42.000,00	42.000,00	42.000,00	148.000,00	
				2415,00	1449,00	2922,00	3214,00	10.000,00	

UNIDADE : 6 PROCURADORIA JURÍDICA
SUB UNIDADE 0

PÚBLICO ALVO : Desenvolver ações relacionadas com o pagamento de rescisões trabalhistas, férias, indenizações e refinanciamento da dívida interna.
RESPONSÁVEL : WILBER FLORIANO FERREIRA

INDICADOR/UNIDADE DE MEDIDA	DATA	ÍNDICE	REFERÊNCIA				ÍNDICE FINAL PPA
			2.018	2.019	2.020	2.021	
ENCARGOS	01/01/1900	2013,00	0,00	0,00	0,00	0,00	0,00
	01/01/1900	2013,00	0,00	0,00	0,00	0,00	0,00
	01/01/1900	0,00	0,00	8,00	0,00	0,00	0,00

ATIVIDADES

TIPO PRODUTO 001 - BENS

ACAO	PRODUTOS (UNIDADE)	SITUAÇÃO	UNIDADE TIPO	2018	2019	2020	2021	TOTAL
9.015	FÉRIAS, INDENIZAÇÕES E REST. TRABALHISTAS	INCLUSÃO (NOVO)						
3	DESPESAS CORRENTES		PORCENTAGEM	2377,00	1584,00	2876,00	3163,00	10.000,00
			META FSICA	30.000,00	30.000,00	30.000,00	30.000,00	120.000,00

UNIDADE : 8 SECRETARIA MUNICIPAL DE INFRA-ESTRUTURA
SUB UNIDADE 0

PÚBLICO ALVO : Desenvolver ações relacionadas com o pagamento de rescisões trabalhistas, férias, indenizações e refinanciamento da dívida interna.
RESPONSÁVEL : WILBER FLORIANO FERREIRA

Nota: As ações que foram excluídas, apesar de terem seus valores demonstrados, não fazem parte da soma no total.



MUNICÍPIO SÃO SIMÃO - GO

CONSOLIDADO PREFEITURA CMRA FUNDEB FMS FMAS DEMAESS FMDCA
 ANEXO II - OBJETIVOS PRIORITÁRIOS E PROGRAMAS(AGRUPADOS POR ÓRGÃOS E UNIDADES ORÇAMENTÁRIAS)

31/39
 27/08/2020

EXERCÍCIO: 2021 ANO BASE: 2017 PPA 2018 - 2021

ANEXO II - OBJETIVOS PRIORITÁRIOS E PROGRAMAS 2ª Revisão

Valores em R\$ 1,00

INDICADOR /UNIDADE DE MEDIDA	DATA	INDICE	REFERÊNCIA				INDICE FINAL PPA
			2.018	2.019	2.020	2.021	
ENCARGOS	01/01/1900	2013,00	0,00	0,00	0,00	0,00	0,00
	01/01/1900	2013,00	0,00	0,00	0,00	0,00	0,00
	01/01/1900	2013,00	0,00	0,00	8,00	0,00	0,00
	01/01/1900	0,00	0,00	0,00	0,00	0,00	0,00

ATIVIDADES

TIPO PRODUTO	001 - BENS	SITUAÇÃO	UNIDADE	2018	2019	2020	2021	TOTAL
ACAO	PRODUTOS (UNIDADE)	TIPO						
9.016	FÉRIAS, INDENIZAÇÕES E REST. TRABALHISTAS	ALTERAÇÃO PARA						
	MANUTENÇÃO DAS ATIVIDADES	MENOS						
3	DESPESAS CORRENTES			2475,00	1237,00	2994,00	3294,00	10.000,00
				80.000,00	150.000,00	150.000,00	150.000,00	530.000,00
9.017	TRANSF. CONSÓRCIO INTERM. RESÍDUOS SÓLIDOS	INCLUSÃO (NOVO)						
	MANUTENÇÃO DAS ATIVIDADES							
3	DESPESAS CORRENTES			2537,00	1015,00	3070,00	3377,00	9.999,00
				0,00	0,00	0,00	0,00	0,00

UNIDADE : 10 SECRETARIA MUN. DE DESENVOLVIMENTO ECONÔMICO

SUB UNIDADE 0

PÚBLICO ALVO : Desenvolver ações relacionadas com o pagamento de rescisões trabalhistas, férias, indenizações e refinanciamento da dívida interna.

RESPONSÁVEL : WILBER FLORIANO FERREIRA

INDICADOR /UNIDADE DE MEDIDA	DATA	INDICE	REFERÊNCIA				INDICE FINAL PPA
			2.018	2.019	2.020	2.021	
ENCARGOS	01/01/1900	2013,00	0,00	0,00	0,00	0,00	0,00
	01/01/1900	2013,00	0,00	0,00	0,00	0,00	0,00
	01/01/1900	2013,00	0,00	0,00	8,00	0,00	0,00
	01/01/1900	0,00	0,00	0,00	0,00	0,00	0,00

Nota: As ações que foram excluídas, apesar de terem seus valores demonstrados, não fazem parte da soma no total.



MUNICÍPIO SÃO SIMÃO - GO

CONSOLIDADO
ANEXO II - OBJETIVOS PRIORITÁRIOS E PROGRAMAS (AGRUPADOS POR ÓRGÃOS E UNIDADES ORÇAMENTÁRIAS)

PREFEITURA CMRA FUNDEB FMS FMAS DEMAESS FMDCA

EXERCÍCIO: 2021

ANO BASE: 2017

PPA 2018 - 2021

32/39
27/08/2020

ANEXO II - OBJETIVOS PRIORITÁRIOS E PROGRAMAS 2ª Revisão

Valores em R\$ 1,00

ATIVIDADES	UNIDADE	2018	2019	2020	2021	TOTAL
TIPO PRODUTO AÇAO	TIPO					
9.019	TRANSFERÊNCIA P/ APOIO A AGRICULTURA					
	MANUTENÇÃO DAS ATIVIDADES					
3	DESPESAS CORRENTES	2475,00	1237,00	2994,00	3294,00	10.000,00
		META FISICA				
		META FINANCEIRA	18.000,00	18.000,00	18.000,00	72.000,00
9.020	ENCARGOS ESPECIAIS DA AGRICULTURA					
	MANUTENÇÃO DAS ATIVIDADES					
3	DESPESAS CORRENTES	2202,00	2202,00	2665,00	2931,00	10.000,00
		META FISICA				
		META FINANCEIRA	10.000,00	10.000,00	10.000,00	40.000,00
9.021	ENCARGOS ESPECIAIS SEC. DESENV. ECONÔMICO					
	MANUTENÇÃO DAS ATIVIDADES					
3	DESPESAS CORRENTES	2202,00	2202,00	2665,00	2931,00	10.000,00
		META FISICA				
		META FINANCEIRA	6.000,00	6.000,00	6.000,00	24.000,00

UNIDADE : 11 SECRETARIA MUN. TURISMO E MEIO AMBIENTE

SUB UNIDADE 0

PÚBLICO ALVO : Desenvolver ações relacionadas com o pagamento de rescisões trabalhistas, férias, indenizações e refinanciamento da dívida interna.

RESPONSÁVEL : WILBER FLORIANO FERREIRA

INDICADOR / UNIDADE DE MEDIDA	REFERÊNCIA						INDICE FINAL PPA	
	DATA	INDICE	2018					2021
			2018	2019	2020	2021		
ENCARGOS	01/01/1900	2013,00	0,00	0,00	0,00	0,00	0,00	
	01/01/1900	2013,00	0,00	0,00	0,00	0,00	0,00	
	01/01/1900	2013,00	0,00	0,00	8,00	0,00	0,00	
		0,00	0,00	0,00	0,00	0,00	0,00	

ATIVIDADES

TIPO PRODUTO 001 - BENS

ACAO

SITUAÇÃO

UNIDADE TIPO

2018

2019

2020

2021

TOTAL

Nota: As ações que foram excluídas, apesar de terem seus valores demonstrados, não fazem parte da soma no total.

SIPL

RelatorioAnexoIIa.rpt



MUNICÍPIO SÃO SIMÃO - GO

CONSOLIDADO PREFEITURA CMRA FUNDEB FMS FMAS DEMAESS FMDCA
ANEXO II - OBJETIVOS PRIORITÁRIOS E PROGRAMAS(AGRUPADOS POR ÓRGÃOS E UNIDADES ORÇAMENTÁRIAS)

33/39
27/08/2020

EXERCÍCIO: 2021 ANO BASE: 2017 PPA 2018 - 2021

ANEXO II - OBJETIVOS PRIORITÁRIOS E PROGRAMAS 2ª Revisão

		INCLUSÃO (NOVO)				ALTERAÇÃO PARA MENOS				Valores em R\$ 1,00	
9.022	ENCARGOS ESPECIAIS DO FUTUR MANUTENÇÃO DAS ATIVIDADES	ENCARGOS ESPECIAIS DO FUTUR MANUTENÇÃO DAS ATIVIDADES	ENCARGOS ESPECIAIS DO FUTUR MANUTENÇÃO DAS ATIVIDADES	ENCARGOS ESPECIAIS DO FUTUR MANUTENÇÃO DAS ATIVIDADES	ENCARGOS ESPECIAIS DO FUTUR MANUTENÇÃO DAS ATIVIDADES	ENCARGOS ESPECIAIS DO FUTUR MANUTENÇÃO DAS ATIVIDADES	ENCARGOS ESPECIAIS DO FUTUR MANUTENÇÃO DAS ATIVIDADES	ENCARGOS ESPECIAIS DO FUTUR MANUTENÇÃO DAS ATIVIDADES	ENCARGOS ESPECIAIS DO FUTUR MANUTENÇÃO DAS ATIVIDADES	ENCARGOS ESPECIAIS DO FUTUR MANUTENÇÃO DAS ATIVIDADES	ENCARGOS ESPECIAIS DO FUTUR MANUTENÇÃO DAS ATIVIDADES
3	DESPESAS CORRENTES	2202.00	2202.00	2202.00	2202.00	2202.00	2202.00	2202.00	2202.00	2665.00	2931.00
		META FSICA	META FSICA	META FSICA	META FSICA	META FSICA	META FSICA	META FSICA	META FSICA	META FINANCEIRA	META FINANCEIRA
		9.000,00	9.000,00	9.000,00	9.000,00	9.000,00	9.000,00	9.000,00	9.000,00	9.000,00	9.000,00
9.023	ENCARGOS ESP. C/A SUP. MEIO AMBIENTE MANUTENÇÃO DAS ATIVIDADES	ENCARGOS ESP. C/A SUP. MEIO AMBIENTE MANUTENÇÃO DAS ATIVIDADES	ENCARGOS ESP. C/A SUP. MEIO AMBIENTE MANUTENÇÃO DAS ATIVIDADES	ENCARGOS ESP. C/A SUP. MEIO AMBIENTE MANUTENÇÃO DAS ATIVIDADES	ENCARGOS ESP. C/A SUP. MEIO AMBIENTE MANUTENÇÃO DAS ATIVIDADES	ENCARGOS ESP. C/A SUP. MEIO AMBIENTE MANUTENÇÃO DAS ATIVIDADES	ENCARGOS ESP. C/A SUP. MEIO AMBIENTE MANUTENÇÃO DAS ATIVIDADES	ENCARGOS ESP. C/A SUP. MEIO AMBIENTE MANUTENÇÃO DAS ATIVIDADES	ENCARGOS ESP. C/A SUP. MEIO AMBIENTE MANUTENÇÃO DAS ATIVIDADES	ENCARGOS ESP. C/A SUP. MEIO AMBIENTE MANUTENÇÃO DAS ATIVIDADES	ENCARGOS ESP. C/A SUP. MEIO AMBIENTE MANUTENÇÃO DAS ATIVIDADES
3	DESPESAS CORRENTES	2202.00	2202.00	2202.00	2202.00	2202.00	2202.00	2202.00	2202.00	2665.00	2931.00
		META FSICA	META FSICA	META FSICA	META FSICA	META FSICA	META FSICA	META FSICA	META FSICA	META FINANCEIRA	META FINANCEIRA
		1.000,00	1.000,00	1.000,00	1.000,00	1.000,00	1.000,00	1.000,00	1.000,00	5.000,00	5.000,00
		META FINANCEIRA	META FINANCEIRA	META FINANCEIRA	META FINANCEIRA	META FINANCEIRA	META FINANCEIRA	META FINANCEIRA	META FINANCEIRA	META FINANCEIRA	META FINANCEIRA
		9.000,00	9.000,00	9.000,00	9.000,00	9.000,00	9.000,00	9.000,00	9.000,00	9.000,00	9.000,00

UNIDADE : 14 SECRETARIA MUN. ESPORTES, LAZER E JUVENTUDE
SUB UNIDADE 0

PÚBLICO ALVO : Desenvolver ações relacionadas com o pagamento de rescisões trabalhistas, férias, indenizações e refinanciamento da dívida interna.
RESPONSÁVEL : WILBER FLORIANO FERREIRA

INDICADOR / UNIDADE DE MEDIDA	DATA	INDICE	REFERÊNCIA				INDICE FINAL PPA
			2.018	2.019	2.020	2.021	
ENCARGOS	01/01/1900	2013,00	0,00	0,00	0,00	0,00	0,00
	01/01/1900	2013,00	0,00	0,00	0,00	0,00	0,00
	01/01/1900	2013,00	0,00	0,00	8,00	0,00	0,00
		0,00	0,00	0,00	0,00	0,00	0,00


ATIVIDADES

TIPO PRODUTO 001 - BENS

PRODUTOS (UNIDADE)	SITUAÇÃO	UNIDADE TIPO	2018	2019	2020	2021	TOTAL
9.013 TRANSF. A INSTITUIÇÕES DE DESPORTO E LAZER MANUTENÇÃO DAS ATIVIDADES	INCLUSÃO (NOVO)						
3 DESPESAS CORRENTES		PORCENTAGEM	0,00	0,00	1015,00	1015,00	2.030,00
		META FSICA	0,00	0,00	1015,00	1015,00	2.030,00
		META FINANCEIRA	1.000,00	1.000,00	1.000,00	1.000,00	4.000,00
9.014 ENCARGOS ESPECIAIS C/ DESPORTO E LAZER MANUTENÇÃO DAS ATIVIDADES	INCLUSÃO (NOVO)						
3 DESPESAS CORRENTES		PORCENTAGEM	0,00	0,00	1,00	1,00	2,00
		META FSICA	0,00	0,00	1,00	1,00	2,00
		META FINANCEIRA	43.000,00	43.000,00	43.000,00	43.000,00	172.000,00

UNIDADE : 15 SECRETARIA MUNICIPAL DE TRANSPORTES

Nota: As ações que foram excluídas, apesar de terem seus valores demonstrados, não fazem parte da soma no total.



MUNICÍPIO SÃO SIMÃO - GO

CONSOLIDADO PREFEITURA CMRA FUNDEB FMS FMAS DEMAESS FMDCA
ANEXO II - OBJETIVOS PRIORITÁRIOS E PROGRAMAS(AGRUPADOS POR ÓRGÃOS E UNIDADES ORÇAMENTÁRIAS)

EXERCÍCIO: 2021

ANO BASE: 2017

PPA 2018 - 2021

ANEXO II - OBJETIVOS PRIORITÁRIOS E PROGRAMAS 2ª Revisão

Valores em R\$ 1.00

SUB UNIDADE 0

PÚBLICO ALVO: Desenvolver ações relacionadas com o pagamento de resições trabalhistas, férias, indenizações e refinanciamento da dívida interna.

RESPONSÁVEL: WILBER FLORIANO FERREIRA

INDICADOR/UNIDADE DE MEDIDA	DATA	INDICE	REFERÊNCIA				INDICE FINAL PPA
			2.018	2.019	2.020	2.021	
ENCARGOS	01/01/1900	2013,00	0,00	0,00	0,00	0,00	0,00
	01/01/1900	2013,00	0,00	0,00	0,00	0,00	0,00
	01/01/1900	2013,00	0,00	0,00	8,00	0,00	0,00
	01/01/1900	0,00	0,00	0,00	0,00	0,00	0,00

ATIVIDADES

TIPO PRODUTO 001 - BENS
ACAO

SITUAÇÃO UNIDADE TIPO

2018 2019 2020 2021 TOTAL

INCLUSÃO (NOVO)

9.018 FÉRIAS, INDENIZAÇÕES E REST. TRABALHISTAS
MANUTENÇÃO DAS ATIVIDADES
3 DESPESAS CORRENTES

PORCENTAGEM	0,00	0,00	0,00	2645,00	2931,00	5.576,00
META FINANCEIRA	20.000,00	20.000,00	20.000,00	20.000,00	20.000,00	80.000,00

ÓRGÃO: 3 FUNDEB SÃO SIMÃO

UNIDADE: 14 FUNDEF - FUNDEB

SUB UNIDADE 0

PÚBLICO ALVO: Desenvolver ações relacionadas com o pagamento de juros, encargos e parcelas do principal da dívida pública contraída junto a agentes nacionais.

RESPONSÁVEL:

INDICADOR/UNIDADE DE MEDIDA	DATA	INDICE	REFERÊNCIA				INDICE FINAL PPA
			2.018	2.019	2.020	2.021	
ENCARGOS	01/01/1900	2013,00	0,00	0,00	0,00	0,00	0,00
	01/01/1900	2013,00	0,00	0,00	0,00	0,00	0,00
	01/01/1900	2013,00	0,00	0,00	8,00	0,00	0,00
	01/01/1900	0,00	0,00	0,00	0,00	0,00	0,00

Nota: As ações que foram excluídas, apesar de terem seus valores demonstrados, não fazem parte da soma no total.



MUNICÍPIO SÃO SIMÃO - GO

CONSOLIDADO - (PREFEITURA CMRA FUNDEB FMS FUNDEF FMS FMAS DEMAESS FMDCA)

ANEXO I - RELATÓRIO DAS ESTIMATIVAS DAS RECEITAS POR FONTE RECURSO

EXERCÍCIO: 2021

15/15

27/08/2020

ANO BASE: 2017 PPA 2018 / 2021

ESTIMATIVA DAS RECEITAS ORÇAMENTÁRIAS - POR FONTE RECURSO

Especificação	2018		2019		2020		2021		TOTAL
	Direta	Indireta	Direta	Indireta	Direta	Indireta	Direta	Indireta	
7 7 2 8 01 03 01 121 COTA-PARTE DO IEF - MUNICÍPIOS - PRINCIPAL	-12.000,00	0,00	-12.000,00	0,00	-12.000,00	0,00	-12.000,00	0,00	-48.000,00
01 9001 - RECEITAS DE IMP E DE TRANSF DE IMP - EDUCAÇÃO	-12.000,00	0,00	-12.000,00	0,00	-12.000,00	0,00	-12.000,00	0,00	-48.000,00
Total das Receitas	102.245.750,00	18.504.250,00	106.849.000,00	22.957.250,00	107.963.500,00	21.842.750,00	103.673.500,00	24.159.250,00	508.195.250,00



MUNICÍPIO SÃO SIMÃO - GO

35/39
27/08/2020

CONSOLIDADO PREFEITURA CMRA FUNDEB FMS FMAS DEMAESS FMDCA
ANEXO II - OBJETIVOS PRIORITÁRIOS E PROGRAMAS (AGRUPADOS POR ÓRGÃOS E UNIDADES ORÇAMENTÁRIAS)

EXERCÍCIO: 2021 ANO BASE: 2017 PPA 2018 - 2021

ANEXO II - OBJETIVOS PRIORITÁRIOS E PROGRAMAS 2º Revisão

Valores em R\$ 1,00

ATIVIDADES	TIPO PRODUTO	002 - SERVIÇOS	SITUAÇÃO	UNIDADE	2018	2019	2020	2021	TOTAL
ACAO	PRODUTOS (UNIDADE)			TIPO					
9.027	ENCARGOS ESPECIAIS DO FUNDEB - 60%		INCLUSÃO (NOVO)						
	SERVIDOR CAPACITADO			UNIDADE					
3	DESPESAS CORRENTES				1.00	1.00	1.00	1.00	4.00
					META FISICA				
					1.750.000,00	1.750.000,00	1.750.000,00	1.750.000,00	7.000.000,00
					META FINANCEIRA				
9.028	ENCARGOS ESPECIAIS DO FUNDEB - 40%		ALTERAÇÃO PARA MENOS						
	SERVIDOR CAPACITADO			UNIDADE					
3	DESPESAS CORRENTES				2187,00	2256,00	2646,00	2911,00	10.000,00
					META FISICA				
					31.000,00	424.000,00	424.000,00	424.000,00	1.303.000,00
					META FINANCEIRA				

ÓRGÃO : 5 FMAS - SÃO SIMÃO

UNIDADE : 1 MANU/FUNDO MUN. ASSISTENCIA SOCIAL

SUB UNIDADE : 0

PÚBLICO ALVO :

Desenvolver ações relacionadas com o pagamento de juros, encargos e parcelas do principal da dívida pública contratada junto a agentes nacionais e a renegociação e refinanciamento da dívida interna

RESPONSÁVEL :

INDICADOR/UNIDADE DE MEDIDA	DATA	INDICE	REFERÊNCIA				INDICE FINAL PPA
			2.018	2.019	2.020	2.021	
ENCARGOS	01/01/1900	2013,00	0,00	0,00	0,00	0,00	0,00
	01/01/1900	2013,00	0,00	0,00	0,00	0,00	0,00
	01/01/1900	2013,00	0,00	0,00	8,00	0,00	0,00
			0,00	0,00	0,00	0,00	0,00

ATIVIDADES

TIPO PRODUTO 001 - BENS

ACAO

SITUAÇÃO	UNIDADE	TIPO	2018	2019	2020	2021	TOTAL
ALTERAÇÃO PARA MENOS							
	UNIDADE						
			208,00	2633,00	2517,00	2769,00	8.127,00
			META FISICA				
			605.000,00	605.000,00	776.899,41	776.899,41	2.763.798,82
			META FINANCEIRA				

9.030 TRANSFERÊNCIAS A INSTITUIÇÕES PRIVADAS


NÃO APLICÁVEL

3 DESPESAS CORRENTES

Nota: As ações que foram excluídas, apesar de terem seus valores demonstrados, não fazem parte da soma no total.

SIPL

RelatorioAnexoIIa.rpt



MUNICÍPIO SÃO SIMÃO - GO

CONSOLIDADO PREFEITURA CMRA FUNDEB FMS FMAS DEMAESS FMDCA
ANEXO II - OBJETIVOS PRIORITÁRIOS E PROGRAMAS (AGRUPADOS POR ÓRGÃOS E UNIDADES ORÇAMENTÁRIAS)

36/39
27/08/2020

EXERCÍCIO: 2021 ANO BASE: 2017 PPA 2018 - 2021

ANEXO II - OBJETIVOS PRIORITÁRIOS E PROGRAMAS 2ª Revisão

		Valores em R\$ 1,00						
		UNIDADE	META FISICA	2018	2019	2020	2021	TOTAL
9.031	ENCARGOS ESP. DO FUNDO M. ASSIST. SOCIAL NÃO APLICÁVEL	INCLUSÃO (NOVO)						
3	DESPESAS CORRENTES		META FINANCEIRA	285.000,00	285.000,00	285.000,00	285.000,00	1.140.000,00
9.032	DOAÇÃO DE MATERIAIS P/ CONST. REF. AMP. MORADIA AÇÃO SOCIAL	INCLUSÃO (NOVO)						
3	DESPESAS CORRENTES		META FISICA	2581,00	860,00	3123,00	3436,00	10.000,00
			META FINANCEIRA	20.000,00	20.000,00	20.000,00	20.000,00	80.000,00
9.035	FÉRIAS, INDENIZÇÕES E REST. TRABALHISTAS NÃO APLICÁVEL	INCLUSÃO (NOVO)						
3	DESPESAS CORRENTES		META FISICA	2500,00	2500,00	2500,00	2500,00	10.000,00
			META FINANCEIRA	29.500,00	29.500,00	29.500,00	29.500,00	118.000,00

ÓRGÃO : 7 DEMAESS - SÃO SIMÃO

UNIDADE : 1 MANUTENÇÃO DO DEMAESS

SUB UNIDADE 0

PÚBLICO ALVO : Desenvolver ações relacionadas com o pagamento de rescisões trabalhistas, férias, indenizações e refinanciamento da dívida interna.
RESPONSÁVEL:

INDICADOR / UNIDADE DE MEDIDA	DATA	ÍNDICE	REFERÊNCIA				ÍNDICE FINAL PPA
			2.018	2.019	2.020	2.021	
ENCARGOS	01/01/1900	2013,00	0,00	0,00	0,00	0,00	0,00
	01/01/1900	2013,00	0,00	0,00	0,00	0,00	0,00
	01/01/1900	0,00	0,00	8,00	0,00	0,00	0,00

ATIVIDADES

TIPO PRODUTO 001 - BENS

ACAO PRODUTOS (UNIDADE)

SITUAÇÃO UNIDADE TIPO

	SITUAÇÃO	UNIDADE	TIPO	2018	2019	2020	2021	TOTAL
9.033	ENCARGOS ESPECIAIS DO DEMAESS	INCLUSÃO (NOVO)						
	MANUTENÇÃO DAS ATIVIDADES							
3	DESPESAS CORRENTES	UNIDADE		META FISICA	2202,00	2202,00	2665,00	10.000,00
				META FINANCEIRA	300.000,00	300.000,00	300.000,00	1.200.000,00

Nota: As ações que foram excluídas, apesar de terem seus valores demonstrados, não fazem parte da soma no total.



MUNICÍPIO SÃO SIMÃO - GO

37/39
27/08/2020

CONSOLIDADO PREFEITURA CMRA FUNDEB FMS FMAS DEMAESS FMDCA
ANEXO II - OBJETIVOS PRIORITÁRIOS E PROGRAMAS (AGRUPADOS POR ÓRGÃOS E UNIDADES ORÇAMENTÁRIAS)

EXERCÍCIO: 2021 ANO BASE: 2017 PPA 2018 - 2021

ANEXO II - OBJETIVOS PRIORITÁRIOS E PROGRAMAS 2ª Revisão

Valores em R\$ 1,00

ÓRGÃO : 8 FMDCA - SÃO SIMÃO
UNIDADE : 1 FUNDO M. DIR. DA CRIANÇA E ADOLESCENTE - FMDCA
SUB UNIDADE 0

PÚBLICO ALVO : Desenvolver ações relacionadas com o pagamento de juros, encargos e parcelas do principal da dívida pública contraída junto a agentes nacionais e à renegociação e refinanciamento da dívida interna
RESPONSÁVEL :

INDICADOR / UNIDADE DE MEDIDA	DATA	INDICE	REFERÊNCIA				INDICE FINAL PPA
			2.018	2.019	2.020	2.021	
ENCARGOS	01/01/1900	2013,00	0,00	0,00	0,00	0,00	0,00
	01/01/1900	2013,00	0,00	0,00	0,00	0,00	0,00
	01/01/1900	2013,00	0,00	0,00	8,00	0,00	0,00
	01/01/1900	0,00	0,00	0,00	0,00	0,00	0,00

ATIVIDADES

TIPO PRODUTO 001 - BENS

ACAO	SITUAÇÃO	UNIDADE	2018	2019	2020	2021	TOTAL
		TIPO					

9.024	ENCARGOS ESP. C/O F.M.D.C. ADOLESCENTE	INCLUSÃO (NOVO)					
	MANUTENÇÃO DAS ATIVIDADES						
3	DESPESAS CORRENTES	PORCENTAGEM	2202,00	2202,00	2665,00	2931,00	10.000,00
		META FINANCEIRA	51.000,00	51.000,00	51.000,00	51.000,00	204.000,00

ÓRGÃO : 10 FMS - SÃO SIMÃO

UNIDADE : 1 FUNDO MUNICIPAL DE SAUDE

SUB UNIDADE 0

PÚBLICO ALVO : Desenvolver ações relacionadas com o pagamento de juros, encargos e parcelas do principal da dívida pública contraída junto a agentes nacionais e à renegociação e refinanciamento da dívida interna
RESPONSÁVEL :

INDICADOR / UNIDADE DE MEDIDA	DATA	INDICE	REFERÊNCIA				INDICE FINAL PPA
			2.018	2.019	2.020	2.021	
ENCARGOS	01/01/1900	2013,00	0,00	0,00	0,00	0,00	0,00
	01/01/1900	2013,00	0,00	0,00	0,00	0,00	0,00
	01/01/1900	2013,00	0,00	0,00	8,00	0,00	0,00
	01/01/1900	0,00	0,00	0,00	0,00	0,00	0,00

Nota: As ações que foram excluídas, apesar de terem seus valores demonstrados, não fazem parte da soma no total.



MUNICÍPIO SÃO SIMÃO - GO

38/39
27/08/2020

CONSOLIDADO PREFEITURA CMRA FUNDEB FMS FMAS DEMAESS FMDCA
ANEXO II - OBJETIVOS PRIORITÁRIOS E PROGRAMAS(AGRUPADOS POR ÓRGÃOS E UNIDADES ORÇAMENTÁRIAS)

EXERCÍCIO: 2021 ANO BASE: 2017 PPA 2018 - 2021

ANEXO II - OBJETIVOS PRIORITARIOS E PROGRAMAS 2ª Revisão

Valores em R\$ 1,00

ATIVIDADES	TIPO PRODUTO	001 - BENS	SITUAÇÃO	UNIDADE	2018	2019	2020	2021	TOTAL
ACAO	PRODUTOS (UNIDADE)		ALTERAÇÃO PARA MAIS	TIPO					
9.034	ENCARGOS ESPECIAIS DO FUNDO DE SAÚDE								
	MANUTENÇÃO DAS ATIVIDADES								
3	DESPESAS CORRENTES				2264,00	1984,00	2739,00	3013,00	10.000,00
					META FISICA				
					META FINANCEIRA	2.177.000,00	2.177.000,00	2.001.750,00	8.532.750,00

OBJETIVO

PROGRAMA : 9999 RESERVA DE CONTINGENCIA
 ÓRGÃO : 1 PREFEITURA MUN. DE SÃO SIMÃO
 UNIDADE : 99 RESERVA DE CONTINGENCIA
 SUB UNIDADE 0

PÚBLICO ALVO : A reserva de contingência será destinada ao atendimento de passivos contingentes e outros riscos e eventos fiscais imprevistos a exemplo do pagamento de decisões judiciais em atendimento ao município.
 RESPONSÁVEL : WILBER FLORIANO FERREIRA

INDICADOR / UNIDADE DE MEDIDA	REFERÊNCIA						
	DATA	INDICE	2.018	2.019	2.020	2.021	INDICE FINAL PPA
RESERVA DE CONTINGENCIA	01/01/1900	2013,00	0,00	262.500,00	262.500,00	262.500,00	0,00

ATIVIDADES	TIPO PRODUTO	001 - BENS	SITUAÇÃO	UNIDADE	2018	2019	2020	2021	TOTAL	
ACAO	PRODUTOS (UNIDADE)		ALTERAÇÃO PARA MAIS	TIPO						
9.999	RESERVA DE CONTINGENCIA									
	NÃO APLICÁVEL									
9	Reserva de Contingência ou Reserva do RPPS				2135,00	2438,00	2584,00	2842,00	9.999,00	
					META FISICA					
					META FINANCEIRA	262.500,00	1.943.450,00	1.943.450,00	1.543.450,00	5.692.850,00
						112.193.150,00	123.602.600,00	123.602.600,00	122.809.100,00	482.207.450,00

Nota: As ações que foram excluídas, apesar de terem seus valores demonstrados, não fazem parte da soma no total.



MUNICÍPIO SÃO SIMÃO - GO

CONSOLIDADO PREFEITURA CMRA FUNDEB FMS FMAS DEMAESS FMDCA
ANEXO II - OBJETIVOS PRIORITÁRIOS E PROGRAMAS(AGRUPADOS POR ÓRGÃOS E UNIDADES ORÇAMENTÁRIAS)

EXERCÍCIO: 2021 ANO BASE: 2017 **PPA 2018 - 2021**

ANEXO II - OBJETIVOS PRIORITARIOS E PROGRAMAS 2º Revisão

Valores em R\$ 1,00

TOTAL 120.750.000,00 129.806.250,00 129.806.250,00 127.832.750,00 508.195.250,00

Nota: As ações que foram excluídas, apesar de terem seus valores demonstrados, não fazem parte da soma no total.